




**Maxim
Domenech**
Compartimos tus metas

VISITA LA WEB



Catálogo 2025

 maximdomenech.es

 600 961 961



Introducción

| | |
|-----------------------|---|
| Delegaciones | 5 |
| Compartimos tus metas | 6 |
| Formación | 7 |

Maquinaria

Elevación y manipulación ▼

| | |
|----------------------------|----|
| Andamios | 8 |
| Plumas montacargas | 9 |
| Plataformas tijera | 10 |
| Plataformas articuladas | 12 |
| Manipuladores telescópicos | 13 |
| Carretillas elevadoras | 14 |
| Transpaletas | 16 |

Energía, climatización e iluminación ▼

| | |
|---------------------------|----|
| Grupos electrógenos | 18 |
| Compresores de aire | 20 |
| Iluminación | 22 |
| Ventiladores industriales | 23 |

Excavación, demolición y compactación ▼

| | |
|--------------------|----|
| Excavadoras | 24 |
| Dumpers | 28 |
| Palas cargadoras | 33 |
| Pisones | 36 |
| Planchas vibrantes | 37 |
| Rodillos vibrantes | 38 |

Herramientas profesionales

| | |
|---------------------------------|----|
| Cortadoras | 40 |
| Mesas de corte | 41 |
| Sierras circulares | 42 |
| Radiales | 43 |
| Fratadoras | 44 |
| Reglas vibrantes | 45 |
| Hidrolimpiadoras | 46 |
| Bombas de agua | 48 |
| Calefactores industriales | 50 |
| Hormigoneras | 52 |
| Mezcladoras | 54 |
| Vibradores | 54 |
| Taladros y fijadores | 55 |
| Martillos | 57 |
| Maquinaria para jardinería | 60 |
| Maquinaria para limpieza | 64 |
| Accesorios para la construcción | 68 |

Módulos, señalización y seguridad

| | |
|--------------------------|----|
| Seguridad y señalización | 69 |
| Módulos prefabricados | 70 |
| Sanitarios | 71 |



**Comprometidos
contigo**

Maxim Domenech

delegaciones

ALBERIC

📍 Pol. Industrial Ptda. Marquesa
C/Dels Forners 23-27
46260 Alberic (Valencia)

☎ 96 244 01 85

✉ alberic@maximdomenech.es



ALICANTE

📍 Pol. Industrial Pla de la Vallonga
C/ Agua, 8
03006 Alicante (Alicante)

☎ 96 510 21 84

✉ alicante@maximdomenech.es

TORRENT

📍 Pol. Industrial Mas del Jutge
C/ Perelló, 85
46900 Torrent (Valencia)

☎ 96 100 29 59

✉ torrent@maximdomenech.es



ZARAGOZA

📍 Pol. Industrial Valdemuel
Avda. Opel España, 15
50290 Épila (Zaragoza)

☎ 97 624 40 19

✉ zaragoza@maximdomenech.es



compartimos tus metas



Honestidad

"Ser honesto es la forma más rápida de prevenir que un error sea un fracaso"



Ilusión

"La ilusión hace que alcancemos objetivos increíbles"



Resiliencia

"La resiliencia es la capacidad de hacer frente a las adversidades"



Compromiso

"El compromiso es lo que convierte una promesa en realidad"

Colaboramos con diversas entidades formativas para que los operarios de tu empresa estén legalmente aptos y capacitados para el uso de maquinaria vinculada a la construcción.

Mensualmente, nuestras instalaciones de Alberic albergan un curso dedicado bien a **plataformas elevadoras, carretillas elevadoras o movimiento de tierras.**

plataformas elevadoras



movimiento tierras



carretillas elevadoras

✓ **más información e inscripciones**

📞 691 46 06 76

📺 691 46 06 76

✉️ formacion@maximdomenech.es



formación



elevación y manipulación

andamios

Disponemos de torres andamio móviles de aluminio para alturas de trabajo de 4 a 8 metros. La serie MiTower, con un práctico diseño y numerosas innovaciones, la convierte en la más compacta, ligera y de rápido montaje. Una vez desmontada queda toda recogida y convertida en una práctico carrito fácil de desplazar y transportar eb furgoneta.

andamios 4 metros ▼



Ref: ANMT401

| modelos | MiTower Plus 4 m | MiTower Plus 4 m |
|-------------------------------|------------------|------------------|
| dimensiones plataforma | 4.00x0.75 m | 4.00x0.70m |
| altura máxima de trabajo | 4.20 m | 4.00 m |
| carga máxima sobre plataforma | 240 kg | 240 kg |
| peso del andamio | 109.3 kg | 183 kg |

andamios 6 metros ▼

| modelos | Dimensiones plataforma | Altura maxima de trabajo | Carga máxima plataforma | Peso del andamio | Referencia |
|------------------------------|------------------------|--------------------------|-------------------------|------------------|------------|
| Altrex MiTower Plus 6 metros | 1,20x0,75 m | 6 m | 250 kg | 125 kg | ANRT6 |
| Altrex RS TOWER 52-S | 2,45x1,35 m | 6 m | 250 kg | 125 kg | ANRT6 |
| EUROTOWER EuroOne | 1,30 x 0,70 m | 6,10 m | 250 kg | 130 kg | ANET6 |

andamios 8 metros

| modelos | MiTower Plus 8 m | EuroTower 232 | ALTREX RS Tower 52-S |
|-------------------------------|------------------|---------------|----------------------|
| dimensiones plataforma | 1,65x0,75 m | 2,00x0,70 m | 1,65x0,75 m |
| altura máxima de trabajo | 8 m | 8 m | 8 m |
| carga máxima sobre plataforma | 240 kg | 250 kg | 240 kg |
| peso del andamio | 165 kg | 107 kg | 165 kg |



Ref: ANMT8

pluma montacargas

plumas elevadoras monofásicas 300 kg

Incluyen puntal + trípode de sujeción

Las plumas elevadoras son la solución perfecta a las necesidades de elevación en el sector de la construcción.

- Capacidad de elevación: 300 kg
- Velocidad de elevación: 24 metros/minuto
- Longitud del cable: 30 m



| modelos | Wiskers Senior 304 | Camac Minor 2003 |
|-----------------|---------------------------|---------------------------|
| alimentación | 220V | 220V |
| carga de rotura | 960 kg | 1980 kg |
| eslinga | 33 metros y 5 mm diámetro | 30 metros y 5 mm diámetro |
| peso | 41 kg | 60 kg |
| referencia | 34001 | 34001 |



plataformas tijera

tijeras diésel 10 a 21 metros

Con 35 centímetros de altura libre al suelo (28 centímetros en el caso de la compact diésel), estas plataformas elevadoras tijera 4x4 aseguran un rendimiento todoterreno excepcional.

| modelos | tijera compact 10 metros | tijera compact diésel 12 metros | tijera diésel 12 metros | tijera diésel 15 metros | tijera diésel 15 metros XL | tijera diésel 18 metros | tijera diésel 21 metros |
|--------------------|--------------------------|---------------------------------|-------------------------|-------------------------|----------------------------|-------------------------|-------------------------|
| altura de trabajo | 10,15 m | 12,15 m | 12 m | 15 m | 15 m | 18 m | 21 m |
| ancho | 1,78 m | 1,78 m | 2,25 m | 2,25 m | 2,25 m | 2,25 m | 2,30 m |
| capacidad de carga | 565 kg (4 personas) | 450 kg (3 personas) | 700 kg (4 personas) | 500 kg (4 personas) | 500 kg (4 personas) | 500 kg (4 personas) | 500 kg (4 personas) |
| longitud extendida | 3,7 m | 3,7 m | 6 m | 6 m | 7,3 m | 6 m | 6 m |
| referencia | 31210 | 31212 | 31112 | 31115 | 31115 | 31118 | 31121 |



tijeras eléctricas 5 a 14 metros

De gran productividad, traslación a altura máxima y alta autonomía de trabajo. Disponibles en versión dimensiones reducidas, más compactas permitiendo el paso entre puertas estándar, y maniobrables en su altura máxima.

| modelos | altura de trabajo | ancho | capacidad de carga | longitud extendida | referencia |
|--------------|-------------------|--------|------------------------|--------------------|------------|
| Snorkel 5 m | 5 m | 0,75 m | 240 kg | 1,2 m | 31005 |
| Optimum 6 | 6,35 m | 0,76 m | 270 kg (2 personas) | 2,59 m | 31006 |
| Optimum 8 | 7,80 m | 0,76 m | 230 kg (2 personas) | 2.59 m | 31008 |
| Compact 8 | 8,20 m | 0,81m | 350 kg (2 personas) | 3.23 m | 31008 |
| Zoomlion 8 m | 8 m | 0,81 m | 230 kg (2 personas) | 3.40 m | 31008 |
| Compact 10 | 10 m | 0,81 m | 230 kg (2 personas) | 3.23 m | 31010 |
| Zoomlion 10 | 10 m | 0,81 m | 230 kg (2 personas) | 3.40 m | 31010 |
| Compact 12 | 12 m | 1,20 m | 300 kg (2 personas) | 3.22 m | 31012 |
| Zoomlion 12 | 11,80 m | 1,15 m | 350 kg (2 personas) | 3.40 m | 31012 |
| Compact 14 | 13,85 m | 1,20 m | 350 kg (3 personas) | 3.23 m | 31014 |
| Zoomlion 14 | 13,80 m | 1,15m | 350 kg (3 personas) | 3.40 m | 31014 |

tijera híbrida 14 metros

Plataformas de tijera que pueden operarse con dos tipos de energías, por un lado un motor diésel para trabajos exteriores, y por el otro con un motor eléctrico para trabajos interiores. Ideal para trabajos en altura que requieran operar en espacios exteriores e interiores.



Consulta nuestro modelo Snorkel S3970BE de hasta 14 metros de altura, muy compacto y con tracción 4x4 para todo tipo de terrenos.

| modelos | Bi-energética Zoomlion 14 m |
|--------------------|-----------------------------|
| altura de trabajo | 13,80 m |
| ancho | 1,80 m |
| capacidad de carga | 350 kg (3 personas) |
| longitud extendida | 4 m |
| referencia | 31314 |

mástil vertical 6-10 metros eléctrica

| modelos | JLG 1230 ES | HAULOTTE STAR10 |
|--------------------|-------------|-----------------|
| altura de trabajo | 5,66 m | 10 m |
| ancho | 0,76 m | 1 m |
| capacidad de carga | 230 kg | 200 kg |
| longitud extendida | 1,36 m | 1,99 m |
| referencia | 31M06 | 31M10 |





plataformas articuladas

plataformas diésel 12 a 28 metros

Plataformas articuladas con excelente manejabilidad en zonas con obstáculos y todoterreno.

| modelos | Diésel 12 m HA12PX | Diésel 16 m HA16PX | Diésel 16 m Zoomlion ZA14J | Diésel 17m GENIE Z51/30 | Diésel 18 m HA18PX | Diésel 20 m HA20PX | Diésel 22 m Zoomlion ZA20J | Diésel 26 m HA260PX | Diésel 28 m DINO RXT |
|--------------------|-----------------------|-----------------------|----------------------------------|-------------------------------|-----------------------|-----------------------|----------------------------------|------------------------|-------------------------|
| altura de trabajo | 12,4 m | 16 m | 15,8 m | 17,59 m | 17,2 m | 20,65 m | 21,38 m | 25,6 m | 28 m |
| ancho | 1,80 m | 2,30 m | 2,30 m | 2,30 m | 2,30 | 2,38 m | 2,46 m | 2,38 m | 2,05 m |
| capacidad de carga | 230 kg | 230 kg | 300 kg | 227 kg | 230 kg | 230 kg | 250 kg | 230 kg | 230 kg |
| referencia | 32112 | 32116 | 32116 | 32117 | 32118 | 32120 | 32122 | 32126 | 32128 |

plataformas eléctricas 10 a 22 metros

Plataformas articuladas eléctricas de hasta 22 metros de altura. De excelente maneajabilidad en zonas con obstáculos y gran autonomía de trabajo.

| modelos | Mástil art. eléctrico 10 m Snorkel MB26J | Art. eléctrica 12 m Haulotte HA12IP | Art. eléctrica 15 m Haulotte HA15IP | Art. eléctrica 16 m Zoomlion ZA14JE | Art. eléctrica 22 m Zoomlion ZA20JE |
|--------------------|---|--|--|--|--|
| altura de trabajo | 9,8 m | 12 m | 14,87 m | 16 m | 21,45 m |
| ancho | 1,00 m | 1,35 m | 1,52 m | 1,75 m | 2,46 m |
| capacidad de carga | 215 kg | 230 kg | 230 kg | 230 kg | 250 kg |
| referencia | 32010 | 32012 | 32015 | 32016 | 32022 |

plataforma articulada 13 m sobre furgón de carga

Plataforma cesta de 13 metros sobre furgón de carga Renault Klubb Master. Ideal para trabajos de construcción y mantenimiento.

- Alcance: 12,5 metros
- Capacidad máxima de carga: 200 kg
- Máximo alcance horizontal: 7,30 metros



Ref: 32313

plataforma articulada sobre camión 20 metros

Alquiler de plataformas sobre camión de doble articulación. Ideales para tareas de poda, instalaciones eléctricas limpieza de cristales, tejados, etc.

- Alcance máximo de trabajo: 9 metros
- Capacidad máxima de carga: 230 kg
- Altura máxima de trabajo: 19,50 metros
- Rotación cesta: 90° derecha + 90° izquierda



Ref: 32220

plataforma telescópica sobre camión 18/19 metros

| modelos | NISSAN SCATTOLINI | NISSAN CABSTAR |
|---------------------|-------------------|----------------|
| Altura máx. trabajo | 18 m | 19 m |
| capacidad carga | 200 kg | 200 kg |
| referencia | 32218 | 32219 |



Ref: 32219

manipuladores telescópicos

manipuladores telescópicos diésel 6 a 17 metros

Los manipuladores telescópicos son equipos que sirven para manipular y elevar materiales y herramientas a todas las zonas de una obra o edificio. Disponemos de modelos de 6 y 14 metros que proveen de material hasta el techo de una 2ª y 5ª planta, respectivamente. Ideales para obras residenciales o adosados.

| modelos | Faresin 6.26 Classic | Faresin 6.26 Classic 52 | Faresin 7.30 | Faresin Big Range 14.42 | Faresin Big Range 17.40 |
|-------------------|----------------------|-------------------------|--------------|-------------------------|-------------------------|
| altura de trabajo | 6,26 m | 6,26 m | 7,30 m | 13,50 m | 17,40 m |
| capacidad máxima | 2600 kg | 2600 kg | 3000 kg | 4200 kg | 4500 kg |
| referencia | 30003 | 30003 | 30004 | 30002 | 30001 |



Disponemos de distintos implementos como uñas, cucharas, plumin y plumin con cabrestante.

manipulador telescópico eléctrico 6 metros

Los manipuladores telescópicos eléctricos son rápidos, silenciosos y sostenibles.

- Altura máxima de elevación: 5,90 metros
- Capacidad máxima de carga: 2600 kg
- Autonomía estándar ciclo carga intensivo: 6 horas 42 kW/h
- Extensión máxima horizontal: 3,2 metros



Ref: 30E03



carretillas elevadoras

carretillas eléctricas 1500-3000 kg ▼

Carretillas perfectas y ligeras para tareas de almacén con turnos de trabajo intermitentes. Fáciles de manejar y de alto rendimiento, con muy poco consumo de energía.

| modelos | EUROYEN FB20 | EUROYEN FBT18 | LINDE E16C-02 | EUROYEN FB25Li | EUROYEN FB30Li |
|---------------------|--------------|---------------|---------------|----------------|----------------|
| altura de elevación | 4,80 m | 4,22 m | 5,20 m | 4,70 m | 4,70 m |
| mástil | triplex | triplex | simple | triplex | triplex |
| capacidad de carga | 2000 kg | 1800 kg | 1600 kg | 2500 kg | 3000 kg |
| referencia | 17000 | 17000 | 17000 | 17001 | 17001 |



carretillas semi 4x2 2000-2500 kg

Las carretillas elevadoras de hasta 2500 kg son ideales para la manutención de cargas en suelos estables. Su motor diésel combinado con su tracción 4x2 y sus dimensiones y altura libre al suelo, ofrecen una gran mezcla entre potencia y maniobrabilidad.

| modelos | EUROYEN FD25 | YALE GDP25MX | HELI CPCD25 |
|---------------------|-----------------|-----------------|----------------|
| altura de elevación | 4,70 a 5,00 m | 4,90 m | 4,80 m |
| mástil | triplex | triplex | duplex |
| capacidad de carga | 2500 kg | 2250 kg | 2500 kg |
| referencia | 17002 | 17002 | 17002 |



carretillas TT 4x4 1500-2500 kg

| modelos | AUSA C25 1H 4X4 | AUSA C150H 4X4 | AGRIA TW25 4 | MANITOU MC 25 4 | AUSA C250H 4X4 | EUROYEN FD 25 TT | MANITOU MC18 TT | UROMAC DTH2500 |
|---------------------|--------------------|-------------------|-----------------|--------------------|-------------------|---------------------|--------------------|-------------------|
| altura de elevación | 3,70 m | 4,00 m | 4,00 m | 3,70 m | 3,70 m | 4,50 m | 3,70 m | 3,70 m |
| tracción | 4x4 | 4x4 | 4x4 | 4x4 | 4x4 | 4x4 | 4x4 | 4x4 |
| capacidad de carga | 2000 | 1500 kg | 2500 | 2500 | 2500 | 2500 | 1800 kg | 1800 kg |
| referencia | 17012 | 17004 | 17005 | 17005 | 17005 | 17005 | 17008 | 17008 |



Implementos: palas, volteadores, tolvas basculantes, ganchos cargadores.



transpaletas

transpaleta **manual** elevadora de material ▼

Transpaletas elevadoras de material para todo tipo de trabajos pesados. Con gran capacidad de carga, facilitan la elevación y movimiento de cargas pesadas de una manera segura.

| modelos | SNORKEL ML 18C | GUIL TORO C-305 |
|---------------------|-------------------|--------------------|
| altura de elevación | 5,60 m | 6,50 m |
| capacidad de carga | 318 kg | 320 kg |
| referencia | 17050 | 17050 |



Ref: 17050

apiladores **eléctricos** 1200-1500 kg ▼

Apiladores autopropulsados eléctricos de 1200-1500 kg de capacidad de carga y hasta 4,60 metros de elevación. Nuestros modelos son ideales para trabajos en almacén y mover y transportar las cargas de hasta 1.5 toneladas.

| modelos | EUROYEN NOVAYEN 1230 | EUROYEN TRIPLEYEN 1545 | EUROYEN TRIPLEYEN 1545 | AYERBE ELEQTRA 3600 |
|----------------------|-------------------------|---------------------------|---------------------------|------------------------|
| altura de elevación | 3 m | 4,60 m | 3,51 m | 3,51 m |
| distancia entre ejes | 1378 mm | 1310 mm | 1310 mm | 1310 mm |
| capacidad de carga | 1200 kg | 1500 kg | 1200 kg | 1200 kg |
| referencia | 17A12 | 17A15 | 17A12 | 17A12 |

transpaletas rodillo

Las transpaletas tipo rodillo que ofrecemos son unidades de alta calidad que, gracias a su diseño, permiten realizar un trabajo de transporte rápido, seguro y eficiente.

| modelos | PRAMAC GS 2554 | BENZA BZ251150 | AYERBE 2500 THN | EUROYEN 2500 STD |
|---------------------|----------------|----------------|-----------------|------------------|
| altura de elevación | 1,15 m | 1,90 m | 1,90 m | 1,90 m |
| radio de giro | 1217 mm | 1110 mm | 1110 mm | 1110 mm |
| capacidad de carga | 2500 kg | 2500 kg | 2500 kg | 2500 kg |
| referencia | 17022 | 17022 | 17022 | 17022 |



transpaletas ruedas de goma

Las transpaletas de ruedas de goma que ofrecemos están diseñadas para el desplazamiento de palets en terrenos regulares e irregulares. Contamos con diferentes equipos todo terreno, ágiles, versátiles, robustos y ligeros con gran capacidad de carga.

- Elevación máxima: 250 mm
- Capacidad máxima de carga: 1500 kg.
- Medida interior: Palet europeo 1,20 cm x 1,20 cm
- Modelo Maquiobras TMT1200/Conhersa H2



Ref: 17010

transpaletas eléctricas 1500 kg

| modelos | EUROYEN PALETYEN 15 | JUNGHEINRICH EJE 116 |
|---------------------|---------------------|----------------------|
| altura de elevación | 1,20 m | 2,70 m |
| peso | 286 kg | 420 kg |
| capacidad de carga | 1500 kg | 1600 kg |
| referencia | 17070 | 17070 |



Ref: 17070



energía, climatización e iluminación

grupos electrógenos

grupos **electrógenos** a gasolina ▼

| modelos | MN/TX | Potencia | Estático/Móvil | Insonorizado | Referencia |
|--------------------------------|------------|----------|----------------|--------------|------------|
| KPC K4500IXE INVERT. | monofásico | 4 kvas | móvil | SI | 01IN4 |
| AYERBE ENERGEN 3800 KT INVERT. | monofásico | 4 kvas | móvil | SI | 01IN4 |
| AYERBE AY 6000 INVERT. | monofásico | 5 kvas | móvil | SI | 01IN5 |
| AYERBE AY 5000 | monofásico | 5 kvas | móvil | SI | 01002 |
| DAGARTECH DGH 5000 BC - 5 kvas | monofásico | 5 kvas | móvil | NO | 01002 |
| BENZA E5000 - 5 kvas | monofásico | 5 kvas | móvil | NO | 01002 |
| KPC K9000IXE INVERT. | monofásico | 7 kvas | móvil | NO | 01IN7 |
| GENERGY NAVACERRADA | monofásico | 8 kvas | móvil | NO | 01003 |

| modelos | MN/TX | Potencia | Estático/Móvil | Insonorizado | Referencia |
|----------------------------------|------------|-----------|----------------|--------------|------------|
| GENERGY FEROE | monofásico | 5 kvas | móvil | NO | 01N50 |
| AYERBE AY 8000 MN | monofásico | 7 kvas | móvil | SÍ | 01003 |
| AYERBE AY 8000 TX | trifásico | 7 kvas | móvil | NO | 01020 |
| AYERBE AY 8000 INVERTER | monofásico | 7 kvas | móvil | SI | 01IN7 |
| BENZA TR 7000 - 7 kvas | ambos | 7 kvas | móvil | NO | 01020 |
| BENZA E 8000 - 8 kvas | monofásico | 8 kvas | móvil | NO | 01003 |
| DAGARTECH DGH 9 TF BC-8 kvas | ambos | 8 kvas | móvil | NO | 01020 |
| MASE G11000MV - 10 kvas | monofásico | 10 kvas | móvil | NO | 01005 |
| BENZA TRS12000-12 kvas | trifásico | 12 kvas | móvil | NO | 01006 |
| DAGARTECH DGB 12 TF BC | trifásico | 12 kvas | móvil | NO | 01T12 |
| DAGARTECH DGB 15 TF BC | trifásico | 15 kvas | móvil | SI | 01T15 |
| DAGARTECH DGB 24 TF BC - 24 kvas | trifásico | 24 kvas | móvil | NO | 01028 |
| GENERGY STELVIO | trifásico | 22,5 kvas | móvil | SI | 01002 |



grupos electrógenos diésel

Los grupos electrógenos proveen de luz para que funcionen diversas maquinas a la vez (radiales, martillos, hormigoneras, taladros, pulidoras, maquinas de yeso, montacargas, etc.). Pueden tener tomas monofásicas y trifásicas.

| modelos | Monofásicos /Trifásicos | Potencia | Estático/ Móvil | Insonorizado | Referencia |
|------------------------------------|-------------------------|-----------|-----------------|--------------|------------|
| HIMOINSA HYW35 - 30 kvas | monofásico | 30,7 kvas | ambos | SI | 01008 |
| FILIPINNI PWD 30 - 35 kvas | ambos | 35 kvas | móvil | SI | 01008 |
| FILIPINNI PWF SX38 - 35 kvas | ambos | 30 kvas | móvil | SI | 01008 |
| HIMOINSA HYW45 - 45 kvas | ambos | 45 kvas | móvil | SI | 01009 |
| MASE MPL50 I-SY - 45 kvas | ambos | 45 kvas | móvil | SI | 01009 |
| FILIPINNI PWF SX73 - 60 kvas | trifásico | 60 kvas | móvil | SI | 01011 |
| HIMOINSA HWF 60 - 60 kvas | trifásico | 60 kvas | móvil | SI | 01011 |
| FILIPINNI SX111 - 100 kvas | ambos | 100 kvas | estático | SI | 01013 |
| FILIPINNI SX112 - 100 kvas | ambos | 100 kvas | móvil | SI | 01013 |
| FILIPINNI PWF100 /PWFSX - 100 kvas | ambos | 100 kvas | estático | SI | 01013 |
| HIMOINSA HWF 100 - 100 kvas | trifásico | 100 kvas | estático | SI | 01013 |
| FILIPINNI PWF 200 SQ - 200 kvas | ambos | 200 kvas | móvil | SI | 01016 |
| HIMOINSA HRFW 200 - 200 kvas | ambos | 200 kvas | estático | SI | 01016 |

motosoldadores a gasolina

Alquiler de motosoldadores a gasolina de 7 kvas (5.2 kW / 6.97 HP) y potencia de soldadura de 200 A. Perfectos para desarrollar tareas de mantenimiento y soldadura móvil.

Nuestros modelos disponibles son el **BENZA WG200AC**, **AYERBE AY-245** y el **DAGARTECH DGHW 200**.



Ref: 01004

| modelos | Cilindrada | Potencia | Rpm | Tipo de arranque | Referencia |
|--------------------|------------|----------|----------|------------------|------------|
| DAGARTECH DGHW200 | 390 cm3 | 7 kvas | 3000 rpm | manual | 01004 |
| AYERBE AY-245 H CC | 390 cm3 | 5.5 kvas | 3600 rpm | manual | 01004 |
| BENZA WG200AC | 404 cm3 | 7 kvas | 3000 rpm | manual | 01004 |

baterías portátiles

Las baterías portátiles permiten el uso de maquinaria ligera con las ventajas de ser cero contaminadores acústicos y desprender cero emisiones.

La **batería portátil B3600 de Hilti** nos ofrece autonomía para trabajar con cualquier herramienta eléctrica ligera. Se trata de una batería con cero emisiones y cero contaminación acústica.

Para cargarse necesita poco más de **dos horas**. Capaz de **abordar trabajos de alta intensidad en obra** como demolición, perforación, corte en diamante y soldadura.

Puedes conseguir más información en nuestro artículo del blog: [Baterías portátiles, cero emisiones y ruidos.](#)



Ref: 01B02





iluminación

torres de iluminación compactas ♥

Torres de luz para grupos electrógenos. Sirven para alumbrar las obras y trabajar varios turnos de trabajo.

La huella compacta y la facilidad de uso son dos características principales que hacen que la torre de iluminación VT8 sea uno de los modelos principales en la gama de Generac Mobile.

| modelos | Potencia | Referencia |
|--------------|----------|------------|
| GENERAC VT-8 | 4x100 W | 01017 |
| GENERAC VT-1 | 4x100 W | 01017 |



torre de iluminación compacta LED ♥



La torre de iluminación **TRIME X-START LED** es robusta, fácil de mover y una de las más seguras del mercado en la actualidad.

- **Medidas:** 2560x1320x2550mm
- **Peso:** 760 kg
- **Motor:** KUBOTA Z482-1E074-00000
- **Lámpara:** LED
- **Focos:** LED-6x150 W
- **Combustible:** gasolina

| | | |
|---------------|---------|-------|
| TRIME X-START | 6x150 W | 01027 |
|---------------|---------|-------|

conjunto de semáforos a batería inalámbricos

El sistema está compuesto por dos carros móviles con linternas de semáforo y las unidades de control. Los semáforos son fáciles de transportar y quitar.

El **modelo de cuarzo semáforo QM3RDC**, gracias a las dos modalidades de trabajo, se puede utilizar tanto para zonas de trabajo estacionarias como para zonas de trabajo móviles, debido al sistema de sincronismo sin conexiones entre las dos centrales (cables de conexión opcionales).

La fuente de alimentación se puede realizar con una batería de 100 Ah o con una fuente de alimentación.



ventiladores industriales

| modelos | Caudal | Referencia |
|----------------|-------------|------------|
| MASTER DF 30 | 10.200 m3/h | 19020 |
| MASTER BL 8800 | 7.800 m3/h | 19010 |
| MCS BL8800 | 7.800 m3/h | 19010 |

Equipos de ventilación ideales para espacios confinados y para hacer soporte a los equipos de deshumidificación, calefacción y refrigeración. Se suelen usar en espacios que requieren de una mejor ventilación y circulación del aire, o también como un sistema auxiliar en áreas húmedas.





excavación, demolición y compactación

excavadoras

micro excavadoras giratorias 900 kg ▼

Potente y compacta, ideal para trabajar con poco espacio: en pequeñas rehabilitaciones, en excavaciones y mantenimiento del alcantarillado, en túneles donde no pueden trabajar máquinas mayores y también en el sector jardinería y viveros. La **KATO IMER 9VXE** cuenta con las siguientes características:

- **Medidas:** 2700x970x1405 mm
- **Peso:** 965 kg
- **Motor:** YANMAR 2TNV70-PIKX
- **Alcance máximo:** 2755/2950 mm
- **Profundidad de excavación:** 1570/1770 mm
- **Combustible:** diésel



Ref: 20009

micro excavadoras giratorias 1200 kg ▼

Estas máquinas son ideales para la abertura de zanjas, rebajes de terrenos. También se le puede acoplar martillo rompedor, ahoyadora y desbrozadora. Trabajos en sitios con poco espacio con giro de 360°. La **KATO IMER 12VXE** cuenta con las siguientes características:

- **Medidas:** 3110x870x1405 mm
- **Peso:** 1180 kg
- **Motor:** YANMAR 3TNM68X
- **Alcance máximo:** 3052 mm
- **Profundidad de excavación:** 2010 mm
- **Combustible:** diésel



Ref: 20012

mini excavadora giratoria 1600-1800 kg ▼

Con las mini excavadoras giratorias de 1600-1800 kg, la energía y la velocidad en cada excavación se aseguran al trabajar en espacios confinados y reducidos. Ideales para proyectos pequeños de reestructuración, en el mantenimiento de sistemas de alcantarillados, túneles donde no pueden acceder máquinas de mayor tamaño o trabajos relacionados con el cultivo.



Ref: 20018

| modelos | Medidas | Peso | Motor | Alcance máximo | Profundidad de excavación |
|-----------------|------------------|---------|---------------|----------------|---------------------------|
| KATO IMER 17VXE | 3380x980x2330 mm | 1715 kg | Yanmar 3TNV70 | 3610/3810 mm | 2100/2350 mm |
| VOLVO ECR 18E | 3431x995x2298 mm | 1700 kg | D0.9A | 3921 mm | 2528 mm |

mini excavadora giratoria >2000 kg ▼

| modelos | KATO IMER HD27V5 | CASE CX26C | VOLVO ECR25 | CASE CX25D |
|------------|-------------------|-------------------|-------------------|-------------------|
| Medidas | 4720x1550x2530 mm | 4030x1500x2500 mm | 4008x1340x2784 mm | 1550x1500x2527 mm |
| Peso | 2700 kg | 2650 kg | 2650 kg | 2710 kg |
| Motor | KUBOTA D1305-E4B | KUBOTA D1305 | KUBOTA D1305 | YANMAR 3TNV82A |
| Alcance | 4620 mm | 4680 mm | 4484 mm | 4960 mm |
| Referencia | 20027 | 20026 | 20025 | 20025 |

mini excavadoras giratorias >3000 kg ▼



| modelos | Medidas | Peso | Motor | Alcance máximo | Referencia |
|----------------|-------------------|---------|----------------|----------------|------------|
| CASE CX37 | 4790x1740x2130mm | 3170 kg | KUBOTA D1305 | 5010 mm | 20037 |
| KATO IMER 33V5 | 4460x1550x2460 mm | 3170 kg | YANMAR 3TNV88F | 3840 mm | 20033 |
| KATO IMER 37V5 | 4750x1550x2450 mm | 3170 kg | YANMAR 3TNV88F | 5490 mm | 20037 |
| SANY SY35U | 4915x1710x2515 mm | 3855 kg | YANMAR 3TNV88 | 5465 mm | 20035 |

midi excavadora giratoria 4500-5000 kg ▼



| modelos | Medidas | Peso | Motor | Alcance máximo | Referencia |
|----------------|-------------------|---------|---------------|----------------|------------|
| KATO IMER 45V4 | 5280x1990x2570 mm | 4895 kg | KUBOTA V2403 | 5470 mm | 20045 |
| KATO IMER 50V5 | 5290x1990x2550 mm | 4915 kg | KUBOTA V2403 | 5760 mm | 20050 |
| SANY SY50U | 5390x1960x2630 mm | 5300 kg | YANMAR 4TNV88 | 5880 mm | 20050 |
| VOLVO ECR50F | 5198x2000x2540 mm | 5050 kg | VOLVO D2.4H | 5879 mm | 20050 |

midi excavadora giratoria 5500-6000 kg ▼

Las midi excavadoras de hasta 6 toneladas son ideales para la abertura de zanjas y rebajes de terrenos. Además, este tipo de máquinas pueden ser utilizadas con el implemento martillo rompedor.

| modelos | Medidas | Peso | Motor | Alcance máximo | Referencia |
|------------------|-------------------|---------|---------------|----------------|------------|
| KATO IMER 60V5 | 5510x1990x2580 mm | 5635 kg | KUBOTA V2403 | 6200 mm | 20060 |
| VOLVO ECR58 | 5193x2000x2540 mm | 5840 kg | VOLVO D2.6H | 6391 mm | 20060 |
| CASE CX60 | 5600x1980x2550 mm | 5980 kg | YANMAR 4TNV98 | 5850 mm | 20060 |
| TAKEUCHI TB250-2 | 5495x1840x2570 mm | 5120 kg | YANMAR 4TNV88 | 5980 mm | 20060 |
| TAKEUCHI TB250-2 | 5495x1840x2570 mm | 5120 kg | YANMAR 4TNV88 | 5980 mm | 20060 |



midi excavadora giratoria ruedas neumáticas 5500-6000 kg ▼

La excavadora DX57W-7 puede incluso con las tareas más duras gracias a un rendimiento fiable y eficaz que ahorra tiempo y dinero.

- **Medidas:** 6100x1920x2860 mm
- **Peso:** 5580 kg
- **Motor:** DOOSAN D24
- **Alcance máximo:** 6400 mm
- **Profundidad de excavación:** 3795 mm
- **Combustible:** diésel



Ref: 2006N01

midi excavadora giratoria 8000 kg ▼

Excavadoras ideales para la abertura de zanjas, rebajes de terrenos.

También se le puede acoplar martillo rompedor, ahoyadora y desbrozadora. Trabajos en sitios con poco espacio con giro de 360°.



Ref: 20085

| modelos | Medidas | Peso | Motor | Alcance máximo | Profundidad de excavación |
|----------------|-------------------|---------|-----------------|----------------|---------------------------|
| TAKEUCHI TB290 | 6165x2300x2640 mm | 8540 kg | Yanmar 4TV98C | 7295 mm | 4725 mm |
| KATO IMER 85V5 | 6100x2200x2660 mm | 8595 kg | Yanmar 4TNV98CT | 6830 mm | 4020 mm |

midi excavadora giratoria 15000 kg ▼

La excavadora KATO IMER HD514 MR-7 es el modelo más compacto de la marca y cuenta con un radio de rotación de 1.700 mm. Este modelo es ideal para operaciones urbanas de gran envergadura debido a sus dimensiones pero, además, funciona bien en otro tipo de demoliciones más pequeñas. La potencia de su motor suzu modelo 4JJ1X- puede soportar altas cargas de trabajo.

- **Medidas:** 7470x2490x2820 mm
- **Peso:** 14.100 kg
- **Motor:** ISUZU 4JJ1X
- **Alcance máximo:** 6200/6440 mm
- **Profundidad de excavación:** 5540/6040 mm
- **Combustible:** diésel



Ref: 20150

implementos ▼

| Descripción | referencia | Descripción | referencia |
|---|------------|---|------------|
| Cazos excavadoras giratorias | CZ y CL | Martillo hidráulico mini excavadora 2600/3000 | MT.03- |
| Ahoyador hidráulico midi excavadoras con brocas de 200 y 300 mm | AY- | Martillo hidráulico midi excavadora 3500/4000 | MT.04- |
| Martillo hidráulico micro excavadoras 900/1200 | MT.01- | Martillo hidráulico midi excavadora 4500/5000 | MT.05- |
| Martillo hidráulico mini excavadora 1700/1800 | MT.02- | Martillo hidráulico midi excavadora 5500/6000 | MT.06- |
| | | Martillo hidráulico midi excavadora 8000/8500 | MT.08- |



dumpers

mini dumper oruga autocargante alta descarga 700 kg ▼



Ref: 11031

Los mini dumpers oruga de alta descarga son ideales para trabajos en los que se requiere vaciar la cuba desde la posición superior. La altura de descarga de 1.600 mm posibilita la descarga en un camión o un contenedor.

El modelo **KATO IMER CARRY 107HT** cuenta con las siguientes características:

- Medidas: 1820x1060x760 mm
- Peso: 675 kg
- Motor: HONDA GX270
- Capacidad máxima de carga: 700 kg
- Capacidad tolva cuchara: 330 litros
- Combustible: gasolina

dumper oruga descarga trilateral 1200 kg ▼



Ref: 11030

La cubeta giratoria de los dumpers hidráulicos permite la descarga trilateral. El modelo **Yamagochi WB12H** cuenta con las siguientes características:

- Medidas: 2640 x 950 x 2015 mm
- Peso: 885 kg
- Motor: KUBOTA Z482
- Capacidad máxima de carga: 1200 kg
- Capacidad tolva cuchara: 400 litros
- Combustible: diésel

dumpers alta descarga **1500 kg** tracción **4x4** ▼



Ref: 11016

Dumpers articulados, con una capacidad de carga de 1,5 toneladas y con una tolva con descarga frontal y en altura. La articulación de su descarga frontal permite un mayor alcance en el vertido.

El modelo **AUSA D 150 AHA** cuenta con las siguientes características:

- **Medidas:** 2560 x 1570 x 2100 mm
- **Peso:** 1360 kg
- **Motor:** KUBOTA D1105
- **Capacidad máxima de carga:** 1500 kg
- **Capacidad tolva cuchara:** 641 litros

dumper autocargable **2000 kg** ▼



Ref: 11007

Nuestro modelo **Ausa D201 RHS** es un equipo de fácil manejo y con una capacidad de carga de 2 toneladas y pala autocargable. Destaca por su tracción 4x4 y un joystick en el puesto de conducción que controla todos los movimientos. Dispone de transmisión hidrostática, con lo que la máxima comodidad y seguridad están garantizadas.

Es ideal para obras en urbanizaciones, rehabilitaciones o pequeña obra civil.

- **Medidas:** 3020x1750x2490 mm
- **Peso:** 1900 kg
- **Motor:** KUBOTA-V1505
- **Capacidad máxima de carga:** 2000 kg
- **Capacidad tolva cuchara:** 700 litros
- **Combustible:** diésel

dumper autocargable giratorio **2000 kg** ▼

Alquiler de dumper autocargable giratorio de 2000 kg 4x4 hidrostático. Nuestro modelo **Ausa D201 RGHS** es un dumper rígido y compacto. Ágil, robusto y de fácil manejo, con una capacidad de carga de 2 toneladas y pala autocargable. Con tolva giratoria y un joystick en el puesto de conducción que controla todos los movimientos. Su tracción 4x4 le permite operar fácilmente sobre cualquier terreno. Dispone de transmisión hidrostática, con lo que la máxima comodidad y seguridad están garantizadas.

Es ideal para obras en urbanizaciones, rehabilitaciones o pequeña obra civil.

- **Medidas:** 3280x1750x2580 mm
- **Peso:** 2100 kg
- **Motor:** KUBOTA V1505-EB4
- **Capacidad máxima de carga:** 300 kg
- **Capacidad tolva cuchara:** 650 litros
- **Combustible:** diésel



Ref: 11028

dumper giratorio 1200-1500 kg ▼

Los dumpers giratorios de 1200 kg, sirven para vertir hormigón en zonas de difícil acceso para las cubas cuya maniobra para vertir es necesario que gire la tolva hasta 90°. También se utilizan para el vertido de muros de hormigón. En general los suelen utilizar todo tipo de empresas de obra pública y edificación residencial.

| modelos | Medidas | Peso | Capacidad carga | Capacidad tolva | Referencia |
|---------------|-------------------|---------|-----------------|-----------------|------------|
| AUSA D120 RHG | 3190x1200x2442 mm | 1375 kg | 1200 kg | 425 l | 11000 |
| AUSA D150 AHG | 3240x1450x2600 mm | 1510 kg | 1500 kg | 520 l | 11024 |
| NC HT 1.5 | 3300x1300x2850 mm | 1440 kg | 1500 kg | 420 l | 11024 |



dumper giratorio 2500 kg 4x4 ▼

Los dumpers sirven para vertir hormigón en zonas de difícil acceso para las cubas cuya maniobra para vertir es necesario que gire la tolva hasta 90°. También se utilizan para el vertido de muros de hormigón.

- Medidas: 2640 x 950 x 2015 mm
- Peso: 885 kg
- Motor: KUBOTA Z482
- Capacidad máxima de carga: 1200 kg
- Capacidad tolva cuchara: 400 litros



Ref: 11015

dumper giratorio 3000 kg 4x4 ▼

Sirven para vertir hormigón en zonas de difícil acceso para las cubas cuya maniobra para vertir es necesario que gire la tolva hasta 90°. También se utilizan para el vertido de muros de hormigón.

Lo suelen utilizar todo tipo de empresas de obra pública y edificación residencial.



Ref: 11015

| modelos | AUSA D301 AHG | AUSA D300 AHG | THWAITES MACH 2080 |
|-----------------|-------------------|-------------------|--------------------|
| Medidas | 4140x1750x2950 mm | 4040x1840x3090 mm | 4100x1840x3090 mm |
| Peso | 2300 kg | 2422 kg | 2234 kg |
| Capacidad carga | 3000 kg | 3000 kg | 3000 kg |
| Capacidad tolva | 1742 l | 1330 l | 1640 l |
| Combustible | diésel | diésel | diésel |

dumper giratorio 3500-4000 kg ▼



| modelos | Medidas | Peso | Capacidad carga | Capacidad tolva | Referencia |
|------------------|-------------------|---------|-----------------|-----------------|------------|
| AUSA D350 AHG | 4180x1845x2765 mm | 2780 kg | 3500 kg | 1020 l | 11014 |
| BARFORD SXR 3500 | 3960x1870x2780 mm | 2570 kg | 3500 kg | 1052 l | 11014 |
| BERGMANN 2040 R | 4002x1874x2912 mm | 2800 kg | 4000 kg | 1500 l | 11014 |

dumper giratorio 4500 kg 4x4 ▼

| modelos | Medidas | Peso | Capacidad carga | Capacidad tolva | Referencia |
|----------------|-------------------|---------|-----------------|-----------------|------------|
| AUSA D450 AHG | 4380x1860x2820 mm | 2780 kg | 4500 kg | 1370 l | 11045 |
| BERGMANN C 805 | 4187x1800x2190 mm | 3350 kg | 4500 kg | 1052 l | 11045 |



Ref: 11045



Ref: 11045

dumper giratorio 5000 kg ▼

| modelos | BARFORD SXR5000 | NC SW5550-A |
|-----------------|-------------------|-------------------|
| Medidas | 4510x2130x3070 mm | 4628x2248x3456 mm |
| Peso | 4200 kg | 4100 kg |
| Motor | IVECO N45 MNAD 00 | D24 DM02VB |
| Capacidad carga | 5000 kg | 5000 kg |
| Capacidad tolva | 1456 l | 1650 l |
| Combustible | diésel | diésel |



Ref: 11021

dumper giratorio 6000 kg 4x4 ▼

| modelos | AUSA D601AHG | NC SW5560 | AUSA D601APG | BARFORD SXR6000 |
|-----------------|-------------------|-------------------|-------------------|-------------------|
| Medidas | 4910x2210x3280 mm | 4628x2248x3443 mm | 4910x2210x3280 mm | 4252x2375x3130 mm |
| Peso | 4465 kg | 4100 kg | 4465 kg | 4310 kg |
| Motor | DEUTZ TD3.6 L4 | D24 DM02VB | DEUTZ TD3.6 L4 | IVECO N45MNSD00 |
| Capacidad carga | 6000 kg | 6000 kg | 6000 kg | 6000 kg |
| Capacidad tolva | 1665 l | 1650 l | 1665 l | 1916 l |
| Combustible | diésel | diésel | diésel | diésel |

dumper giratorio reversible 6000 kg ▼

El modelo AUSA DR 601 AHG cuenta con una capacidad de carga de 6.000 kg y dispone de una cómoda transmisión hidrostática. Gracias al novedoso concepto de reversibilidad, el asiento puede girar 180° y todos los elementos se adaptan al instante a la nueva posición del conductor.

- **Medidas:** 4910x2210x3280 mm
- **Peso:** 4465 kg
- **Motor:** DEUTZ TD3.6 L4
- **Capacidad máxima de carga:** 6.000 kg
- **Capacidad tolva agua:** 1665 litros
- **Combustible:** diésel



Ref: 11032

dumper giratorio 8000 kg 4x4 ▼



Ref: 11023

El modelo BARFORD SXR8000 sirve para vertir hormigón en zonas de difícil acceso para las cubas cuya maniobra para vertir es necesario que gire la tolva hasta 90°. También se utilizan para el vertido de muros de hormigón.

- **Medidas:** 4589 x 2495 x 3158 mm
- **Peso:** 4893 kg
- **Motor:** IVECO N45MNSD00
- **Capacidad máxima de carga:** 8000 kg
- **Capacidad tolva agua:** 2298 litros
- **Combustible:** diésel

dumper giratorio reversible 10000 kg ▼

El modelo AUSA DR 1001 AHG cuenta con una capacidad de carga de 10.000 kg y dispone de una cómoda transmisión hidrostática. Gracias al novedoso concepto de reversibilidad, el asiento puede girar 180° y todos los elementos se adaptan al instante a la nueva posición del conductor.

- **Medidas:** 5030x2410x3640 mm
- **Peso:** 5050 kg
- **Motor:** DEUTZ TD3.6 L4
- **Capacidad máxima de carga:** 10.000 kg
- **Capacidad tolva agua:** 3.300 litros
- **Combustible:** diésel



Ref: 11032



palas cargadoras

micro cargadora oruga 500-1000 kg ▼



Ref: 21000

Las micro cargadoras oruga son máquinas ideales para el espacio agrícola, portaherramientas, diseñadas para múltiples aplicaciones: limpieza de cuadras de caballos, carga de escombros, carga de tierra, etc. Son muy compactas y se puede utilizar incluso en espacios reducidos.

Nuestro modelo **Micro Bull Pro II 2000 23CV** cuenta con las siguientes características:

- **Medidas:** 1900x750x1877 mm
- **Peso:** 695 kg
- **Carga de vuelco:** 200 kg
- **Altura de descarga:** 2,50 metros
- **Motor:** Vanguard bicilíndrico 18 CV
- **Potencia:** 23CV

micro pala cargadora 1000-1500 kg ▼



Ref: 21070

Mini cargadora de dimensiones reducidas (micro cargadora) usada para los movimientos tierra y servicios de obra para mover arena y otros materiales. Al ser más pequeña es muy práctica de manejar en pequeños espacios.

Nuestro modelo **KATO IMER AS12** cuenta con las siguientes características:

- **Medidas:** 2596x960x1877 mm
- **Peso:** 1330 kg
- **Carga de vuelco:** 660 kg
- **Altura de descarga:** 2,50 metros
- **Motor:** Yanmar 3TNV76
- **Potencia:** 15,6 kW

pala cargadora frontal eléctrica 2500 kg ▼



Ref: 21E250

Este modelo es 100% libre de gases. Ideal para aplicaciones en empresas donde la emisión de gases está prohibida: cooperativas, empresas de alimentación, bodegas... Nuestro modelo **Eurotrac W11E** es ideal para trabajar en aplicaciones industriales donde no se puede utilizar maquinaria con escape de gases. A este modelo se le pueden adaptar numerosos implementos que se adaptan a la pala articulada con enganche hidráulico:

Nuestro modelo **Eurotrac W11E** cuenta con las siguientes características:

- **Medidas:** 2950x1100x2268 mm
- **Peso:** 2300 kg
- **Carga de vuelco:** 1150 kg
- **Altura de descarga:** 2,22 metros
- **Motor:** 100% eléctrico

mini cargadora 2500 kg ▼

Las mini cargadoras se usan para movimientos de tierra y servicios de obra para mover arena. Se le puede agregar el portapalets y la barredora para barrer grandes superficies, como implementos. Agregando la fresadora podemos hacer fresado de hormigón y asfalto. Se le puede acoplar un brazo retro con el cual se puede hacer servicio de excavación y de picar pequeñas superficies.

| modelos | Medidas | Peso | Carga vuelco | Altura de descarga | Referencia |
|---------------|-------------------|---------|--------------|--------------------|------------|
| MANITOU 1650R | 2385x1562x1948 mm | 2796 kg | 748 kg | 2,38 m | 21170 |
| CASE SR175 | 2690x1350x1970 mm | 2705 kg | 790 kg | 3,90 m | 21170 |



Ref: 21170

mini cargadora 3000 kg alto caudal

| modelos | CASE SV 185 A-CAUD | SUNWARD SWL 2830 | SUNWARD SWL 3230 |
|--------------------|--------------------|----------------------|-------------------|
| Medidas | 3045x1642x1974 mm | 3318x1600x2014 mm | 3737x1830x2068 mm |
| Peso | 3150 kg | 2830 kg | 3500 kg |
| Motor | ISM N488LT-F-45SL | KUBOTA V2403-CR-TE5B | KUBOTA V3307CR |
| Carga de vuelco | 1678 kg | 1500 kg | 2200 kg |
| Altura de descarga | 2,30 m | 3,85 m | 2,39 m |



Ref: 21270



Ref: 21270

pala cargadora frontal 6000 kg

| modelos | Medidas | Peso | Carga vuelco | Altura de descarga | Referencia |
|--------------------|-------------------|---------|--------------|--------------------|------------|
| CASE 321F | 5952x1860x2680 mm | 6100 kg | 1858 kg | 4,47 m | 21570 |
| WACKER NEUSON WL54 | 5968x1752x2499 mm | 5230 kg | 790 kg | 4,56 m | 21570 |
| VOLVO L35G | 5420x1932x2745 mm | 6100 kg | 3270 kg | 2.67 m | 21570 |



Ref: 21570



pisones

pisones compactadores



Ref: 07001

Los pisones son máquinas de alta presión para la compactación de asfalto y hormigón. Estas unidades son muy utilizadas en la creación de carreteras, soleras y otras superficies que requieran una potente compactación. Disponemos de las mejores marcas y modelos adaptados a las necesidades de los usuarios.

| modelos | Medidas | Peso | Combustible | Golpes | Referencia |
|------------------|-----------------|-------|-------------|------------------|------------|
| FASTVERDINI RAN6 | 670x360x980 mm | 70 kg | gasolina | 450/750 golp/min | 07001 |
| WACKER BS500 | 675x345x965 mm | 56 kg | gasolina | 750 golpes/min | 07001 |
| WACKER BS 60 | 673x343x965 mm | 72 kg | gasolina | 656 golpes/min | 07001 |
| PACLITE CRX68H | 737x360x1025 mm | 71 kg | gasolina | 650/750 golp/min | 07001 |
| WACKER BS 50 | 675x345x965 mm | 63 kg | gasolina | 750 golpes/min | 07001 |
| NTC 65 N | 675x350x970 mm | 64 kg | gasolina | 750 golpes/min | 07001 |

planchas vibrantes

plancha vibrante reversible 100-200 kg ▼

Muy adecuadas para trabajos de compactación en zanjas estrechas y espacios reducidos. Ideales también para la compactación de caminos, zonas angostas y trabajos con adoquines o reparación de carreteras. Compactas y de fácil manejo.

| modelos | Profundidad compactación | Potencia | Dimensiones compactación | Velocidad avance | Referencia |
|-------------------|--------------------------|----------|--------------------------|------------------|------------|
| NTC VDR 22 | 200 mm | 3.6 kW | 400x630 mm | 24 m/min | 08002 |
| WACKER BPU 2540 | 200 mm | 4 kW | 400x702 mm | 21 m/min | 08002 |
| NTC VDR 26 | 200 mm | 4.1 kW | 450x700 mm | 22 m/min | 08002 |
| WACKER WPU1550 AW | 556 mm | 3.6 kW | 500x586 mm | 29 m/min | 08001 |
| WACKER BPU 3050 A | 630 mm | 5.3 kW | 500x697 mm | 21 m/min | 08003 |



plancha vibrante unidireccional ▼

Adecuadas para la compactación de suelos, lechos de gravilla y pavimentos adoquinados. Excelentes resultados en los trabajos de parchado de asfalto gracias al eficiente sistema de riego.

| modelos | Profundidad compactación | Potencia | Dimensiones compactación | Velocidad avance | Referencia |
|-------------------|--------------------------|----------|--------------------------|------------------|------------|
| NTC VD 20 | 200 mm | 3.6 kW | 500x565 mm | 25 m/min | 08001 |
| WACKER WP 1540 | 300 mm | 4.1 kW | 400x585 mm | 27 m/min | 08001 |
| WACKER WP 1550 AW | 300 mm | 4.1 kW | 500x590 mm | 20 m/min | 08001 |
| NTC VD 12 P | 330 mm | 2.6 kW | 500x590 mm | 25 m/min | 08001 |





rodillos vibrantes

rodillo vibrante doble 600-750 kg

Rodillos vibratorios dobles para la compactación de asfalto - hormigón. Estas unidades se caracterizan por el ancho de sus rodillos y por la presión ejercida contra la superficie sobre la que trabajan.

Contamos con numerosas unidades y modelos de diferentes marcas.

| modelos | WACKER RDYE | NTC VVV 600-12HE |
|----------|------------------|------------------|
| Medidas | 1286x698x1834 mm | 2770x780x1040 mm |
| Peso | 727 kg | 580 kg |
| Motor | YANMAR L100N | HATZ 1B20 |
| Potencia | 6.22 kW | 3.4 kW |
| rpm | 2600 | 3600 |



Ref: 09001



Ref: 09001

rodillo articulado vibrante 1500 kg

Rodillos articulados de 1500 kg para la compactación de asfalto, compactación de suelos cohesivos y no cohesivos y la compactación de suelos estabilizados.

Se utilizan principalmente en la construcción de carreteras, construcción de estacionamientos, áreas industriales y reparación de carreteras.

| modelos | NTC VT090 |
|----------|------------------|
| Medidas | 1286x698x1834 mm |
| Peso | 1455 kg |
| Motor | YANMAR L100N |
| Potencia | 6.22 kW |
| rpm | 2600 |

rodillo articulado vibrante 2500-3000 kg ▼



Ref: 09003



| modelos | Medidas | Peso | Motor | Potencia | Referencia |
|---------------|--------------------|---------|---------------|----------|------------|
| WACKER RD28 | 2460x1310x2390 mm | 2755 kg | KUBOTA D1503 | 24 kW | 09003 |
| BOMAG BW120AD | 2475x1276x2465 mm | 2686 kg | KUBOTA D1703 | 20 kW | 09003 |
| AMMAN AV32-2 | 2500x1100x 1800 mm | 2500 kg | YANMAR 3TNV88 | 19,8 kW | 09003 |
| AMMAN AV26-2 | 2350x1280x2920 mm | 2800 kg | YANMAR 3TNV88 | 23,8 kW | 09003 |
| HAMM HD 12W | 2460x1310x 2390 mm | 2770 kg | PERKINS 1496 | 23.3 kW | 09003 |
| AMMAN ARX26 | 2585x1350x1935 mm | 2695 kg | KUBOTA D1703 | 22,9 kW | 09003 |

rodillo vibrante articulado 4000 kg ▼

Rodillos articulados de 4000 kg, de manejo sencillo e intuitivo. Facilidad de transporte y carga y excelente visión del borde del tambor, la máquina y el entorno de la obra.

El modelo **HAMM HD14VV** cuenta con las siguientes características:

- **Medidas:** 2986 x 1506 x 2590 mm
- **Peso:** 4345 kg
- **Fuerza centrífuga:** 58 kN
- **Bomba hidrostática:** 740 mm
- **Motor:** YANMAR 3TNV88 KUBOTA V2203
- **Velocidad:** 11 km/h
- **Revoluciones:** 2700 rpm
- **Potencia:** 34.6 kW
- **Volumen del depósito de combustible:** 73 l



Ref: 09004

rodillo articulado vibrante 8000 kg ▼



Ref: 09008

| modelos | AMMANN ARS70 |
|-----------|-----------------------|
| Medidas | 4425 x 1790 x 2860 mm |
| Peso | 8400 kg |
| Motor | KUBOTA V3307-CR |
| Potencia | 55.4 kW |
| Velocidad | 6 km/h |



herramientas profesionales

cortadoras

cortadora asfalto-hormigón hasta 165 mm

Las cortadoras para asfalto-hormigón (también llamadas cortadoras de pavimento o cortadoras para suelo) son ampliamente utilizadas para el corte de solidas superficies como la que se presenta en la pavimentación de carreteras, soleras de hormigón, aceras, etc.

Las diferentes cortadoras para suelo difieren en el diámetro máximo del disco diamantado y del motor que se desea montar. Tenemos variedad de discos disponibles para todas las máquinas de asfalto hormigón.

| modelos | NTC RZ170 | HUSQVARNA FS400LV |
|-------------------|-----------------|-------------------|
| Medidas | 1200x500x950 mm | 1150x600x1000 mm |
| Peso | 112 kg | 100 kg |
| Motor | HONDA GX390 | HONDA GX390 |
| Potencia | 8.7 kW | 9.6 kW |
| Profundidad corte | 140 mm | 140 mm |



Ref: 04002



Ref: 04002

cortadora asfalto-hormigón hasta 190 mm

Nuestra cortadora de asfalto-hormigón de 190 mm HUSQVARNA FS 413 cuenta con las siguientes características:

- Medidas: 1550x800x1200 mm
- Peso: 139 kg
- Potencia: 13 CV
- Capacidad depósito: 50 l
- Combustible: gasolina



Ref: 04003

mesa de corte húmedo monofásica ▼

| modelos | HUSQVARNA TS 100 R | SIMA DE LUXE | HUSQVARNA TS 300 E | DURHER MONCAYO 120 |
|---------------------|--------------------|--------------|--------------------|--------------------|
| Eje del disco | 25,4 mm | 25,4 mm | 25,4 mm | 25,4 mm |
| Capacidad del disco | 300-350 mm | 350 mm | 300-350 mm | 300-350 mm |
| Profundidad corte | 80-105 mm | 74-104 mm | 80-105 mm | 80-105 mm |
| Potencia | 2.20 kW | 2.20 kW | 2.20 kW | 2.20 kW |
| Longitud corte | 1100 mm | 680-695 mm | 1100 mm | 1200 mm |

mesa de corte húmedo trifásica ▼



Ref: 05006

La mesa de corte trifásica **SIMA BALI 500** cuenta con las siguientes características:

- Dimensiones: 1543 x 851 x 1571 mm
- Dimensiones del disco: 700 mm
- Tensión en vacío: 230 V - 50 Hz
- Potencia: 2,3 Kw
- Longitud máxima de corte: 480 mm
- Peso: 128 kg

mesa de corte seco monofásica ▼



Ref: 05002

La mesa de seco monofásica **ALBA TLE-3M** cuenta con las siguientes características:

- Dimensiones: 700 x 970 x 940 mm
- Dimensiones del disco: 315 mm
- Tensión en vacío: 230 V - 50 Hz
- Potencia: 2,2 Kw
- Altura máxima de corte: 85 mm
- Peso: 64 kg

cortadoras manuales ▼



Cortadoras manuales para diferentes materiales como terrazo, cerámica, gres esmaltado, etc. así como de diferentes tamaños y modelos según las necesidades de cada trabajo.

| modelos | Medidas | Longitud corte | Altura corte | Material | Referencia |
|------------------------|----------------|----------------|--------------|----------|------------|
| RUBI T51 | 501x501x201 mm | 51 cm | 55 mm | terrazo | 05011 |
| RUBI T60 | 857x320x101 mm | 66 cm | 15 mm | cerámica | 05010 |
| INGCO HTC048000AG | 993x165x2,5 mm | 80 cm | 14 mm | cerámica | 05012 |
| XMASTERPIUMA P3 125 | 880x880 mm | 125 cm | 22 mm | cerámica | 05013 |
| XMASTERPIUMA P3 155 | 1090x1090 mm | 155 cm | 22 mm | cerámica | 05016 |

sierras circulares

sierra circular eléctrica madera 60-70 mm

Las sierras circulares son herramientas esenciales que te permitirán realizar cortes rectos y precisos en madera, paneles de yeso, plástico y más.

Equipadas con cuchillas de alta calidad, ofrecen un rendimiento excepcional al enfrentar una variedad de materiales y grosores. Desde cortes rápidos y precisos hasta trabajos que requieren detalles delicados, estas herramientas se adaptan a diferentes necesidades.



Ref: 06004

| modelos | MAKITA 5903RK | HILTI WSC 85 | DEWALT DWE576K | INGCO CS18568 |
|----------|---------------|--------------|----------------|---------------|
| Medidas | 400x235x286 | 400x235x286 | 355x235x245 | 355x235x245 |
| Peso | 7.2 kg | 7.8 kg | 4 kg | 4 kg |
| Potencia | 2000 W | 1800 W | 1600 W | 1600 W |
| rpm | 4500 rpm | 4500 rpm | 5200 rpm | 4700 rpm |

sierra circular batería madera 60-70 mm

Sierras circulares a batería para corte de madera de hasta 60-70 mm de profundidad. Los modelos a batería hacen su manejo especialmente fácil y cómodo, evitando así que cualquier cable pueda molestar en la zona de trabajo.

Sin duda, nuestros modelos son una buena solución para cortar tabloncillos de madera de forma rápida, sencilla y precisa.



Ref: 06B04

| modelos | HILTI SC 30WR-22 | HILTI SC 70W-A | MAKITA DHS680RMJ |
|----------------|------------------|----------------|------------------|
| Diámetro disco | 190 mm | 190 mm | 165 mm |
| Peso | 3.7 kg | 4.8 kg | 3.3 kg |
| Potencia | 22 V | 21.6 V | 1800 W |
| rpm | 3500 rpm | 3500 rpm | 5000 rpm |
| Referencia | 06B04 | 06B04 | 06B04 |

sierra circular eléctrica hierro 60-70 mm



Ref: 06006

Sierras circulares eléctricas para corte de hierro de hasta 60-70 mm de profundidad. Nuestro modelo **MAKITA 4131** cuenta con las siguientes características:

- Medidas: 400x235x286 mm
- Peso: 5.1 kg
- Diámetro del disco: 185 mm
- Potencia: 2990 W
- Rpm: 3500 rpm
- Capacidad máxima de corte: 6 mm

radiales eléctricas 115 mm ▼

| modelos | Rpm | Peso | Diámetro del disco | Potencia | Referencia |
|-------------------|------------|--------|--------------------|----------|------------|
| MAKITA GA4530R | 11.000 rpm | 1.8 kg | 115 mm | 720 W | 06000 |
| MAKITA 9557B | 11.000 rpm | 1.6 kg | 115 mm | 840 W | 06000 |
| INGCO AG75018 | 12.000 rpm | 1.8 kg | 115 mm | 750 W | 06000 |
| MAKITA GA5040C | 11.000 rpm | 3.6 kg | 125 mm | 1400 W | 06000 |
| HIKOKI G12STA YGZ | 11.500 rpm | 1.8 kg | 115 mm | 600 W | 06000 |
| HIKOKI G12SR4Y3 | 12.000 rpm | 1.8 kg | 115 mm | 900 W | 06000 |
| HIKOKI G13SN2YLZ | 10.000 rpm | 1.8 kg | 115 mm | 730 W | 06000 |
| INGCO AG8508 | 11.000 rpm | 1.8 kg | 115 mm | 950 W | 06000 |

radiales eléctricas 230 mm ▼

| modelos | Rpm | Peso | Diámetro del disco | Potencia | Referencia |
|-----------------|-----------|--------|--------------------|----------|------------|
| DEWALT DWE490 | 6.600 rpm | 5.2 kg | 230 mm | 2000 W | 06001 |
| MAKITA GA9020R | 6.600 rpm | 5.8 kg | 230 mm | 2200 W | 06001 |
| MAKITA GA9020S | 6.600 rpm | 5.8 kg | 230 mm | 2200 W | 06001 |
| HILTI AG230 20D | 6.500 rpm | 5.3 kg | 230 mm | 2200 W | 06001 |
| HIKOKI G23SC4 | 6.600 rpm | 6.1 kg | 230 mm | 2400 W | 06001 |
| INGCO AG23508 | 6.300 rpm | 12 kg | 230 mm | 2350 W | 06001 |



radiales a batería ▼

| modelos | MAKITA DGA504Z | Peso | Diámetro del disco | Potencia | Referencia |
|-----------------|----------------|--------|--------------------|----------|------------|
| MAKITA DGA504Z | 8.500 rpm | 2.5 kg | 125 mm | 18 V | 06B01 |
| HILTI AG125-A36 | 9.500 rpm | 3.5 kg | 125 mm | 36 V | 06B00 |

radiales a gasolina ▼

| modelos | MAKITA DGA504Z | Peso | Diámetro del disco | Potencia | Referencia |
|-------------------|----------------|---------|--------------------|----------|------------|
| HILTI DSH 600X | 5.500 rpm | 9.9 kg | 120 mm | 3200 W | 06B02 |
| HILTI DSH 700-X35 | 5.100 rpm | 12.4 kg | 125 mm | 3500 W | 06B02 |

fratasadoras

fratasadoras 60 cm diámetro

La fratasadora es una máquina utilizada para pulir y alisar superficies acabadas en hormigón, dejando el pavimento con un acabado perfecto y fino. Para ello, estas máquinas están provistas por unas palas que alisan y pulen el hormigón con un movimiento rotatorio. En concreto nuestro modelo más pequeño con un diámetro de 60 cm, nos permite llegar a zonas y rincones que de otra manera tendrían que efectuarse manualmente.



Ref: 14060

| modelos | Motor | Peso | Medidas palas | Potencia | Referencia |
|----------------|-------------|-------|---------------|----------|------------|
| BARTELL B424 | Honda GX160 | 55 kg | 12x23 cm | 4.8 CV | 14060 |
| BARIKELL B4-60 | Honda GX160 | 48 kg | 12x23 cm | 4 CV | 14060 |

fratasadoras 90 cm diámetro

| modelos | BARTELL BC90/BC436 |
|---------------|--------------------|
| Motor | GX160 UT2 |
| Peso | 75 kg |
| Potencia | 4.8 Kw |
| Medidas palas | 25x36 cm |
| Referencia | 14090 |



Ref: 14090

fratasadoras 120 cm diámetro

| modelos | BARTELL BC120/BC446 |
|---------------|---------------------|
| Motor | GX160 UT2 |
| Peso | 75 kg |
| Potencia | 4.8 Kw |
| Medidas palas | 25x36 cm |
| Referencia | 14090 |

Las fratasadoras son equipos utilizados en el pulido rápido del hormigón. En este caso, las máquinas hacen referencia a unidades con 120 cm de diámetro, lo que permite abarcar una mayor superficie en comparación con otras unidades.

Cada fratasadora que ofrecemos para el alquiler incluye sus palas finas y sus palas desbaste.

fratasadoras dobles 90 cm diámetro

| modelos | BETON TROWEL BT900 |
|------------|--------------------|
| Motor | HONDA GX690 |
| Peso | 285 kg |
| Potencia | 26 HP |
| Medidas | 1940x990x1040 mm |
| Referencia | 14290 |



Ref: 14290

reglas vibrantes

regla vibrante monofásica 1-2 metros

La regla vibrante es una herramienta utilizada en la construcción que cumple las funciones de nivelar, compactar y eliminar las burbujas del concreto de manera rápida, eficiente y obteniendo buenos resultados.

Estas unidades tienen un motor de alta calidad, elevando así su vida útil. También están diseñadas para que sean de fácil mantenimiento.

| modelos | ENARCO QXE1500 | ENARCO QXE2000 |
|------------|----------------|----------------|
| Medidas | 1500 mm | 2000 mm |
| Peso | 10.4 kg | 15 kg |
| Potencia | 125 W | 125 W |
| Frecuencia | 3000 vib/min | 3000 vib/min |
| Referencia | 13017 | 13017 |

regla vibrante monofásica 3 metros



Ref: 13014

Nuestro modelo **ENARCO QXE 3000** se caracteriza por su resistencia y manejabilidad, lo que permite arrastrar el hormigón consiguiendo una gran flotabilidad. Estas reglas destacan por su gran ligereza combinada con un alto rendimiento y una gran economía de uso.

- **Medidas:** 3000 mm
- **Peso:** 17 kg
- **Potencia:** 100 W
- **Frecuencia:** 3000 vibraciones/minuto

regla vibrante gasolina 2 metros



Ref: 13002

Nuestro modelo **ENARCO HURACAN** es una regla vibrante con motor elevado para vibroalisado de hormigón. Cuenta con un motor separado del suelo que evita salpicaduras y reduce el riesgo de suciedad

- **Medidas:** 2000 mm
- **Peso:** 8,2 kg
- **Potencia:** 1,6 CV
- **Frecuencia:** 9500 vibraciones/minuto

regla vibrante batería 2 metros



Ref: 13B02

La regla vibrante **TORNADO** combina una óptima compactación de todo tipo de hormigones con la tecnología de un motor eléctrico alimentado por batería que evita el uso de cables. Tiene un menor nivel sonoro y no genera residuos.

talocha manual



Ref: 13050

La talocha manual **BT111992C** es la herramienta idea para el alisado del hormigón. Este producto, hecho de acero de carbono muy flexible, es un sellador muy efectivo que deja la superficie trabajada muy suave.

- **Medidas:** 1200mm x 300mm
- **Peso:** 7 kg



hidrolimpiadoras

hidrolimpiadoras monofásicas 100 bares

Las hidrolimpiadoras son unas unidades que lanzan agua a presión para conseguir la mejor limpieza ahorrando tiempo. Desde unidades monofásicas eléctricas de 100 bares, hasta potentes equipos trifásicos a gasolina de hasta 400 bares. Consulta los diferentes modelos y encuentra el que mejor se adapte a ti.



Ref: 23000

| modelos | Combustible | Potencia | Presión máxima | Flujo máximo | Referencia |
|--------------------|-------------|----------|----------------|--------------|------------|
| MAKITA HW1300 | Eléctrica | 1800 W | 130 bar | 450 l/hora | 23000 |
| MAKITA HW 102 | Eléctrica | 1300 W | 100 bar | 360 l/hora | 23000 |
| KRANZLE K21-60 TST | Eléctrica | 3200 W | 130 bar | 660 l/hora | 23000 |
| KRANZLE 2195 TST | Eléctrica | 3200 W | 180 bar | 480 l/hora | 23000 |
| INGCO HPWR18008 | Eléctrica | 1800 W | 150 bar | 360 l/hora | 23000 |

hidrolimpiadoras trifásicas 200 bares

Nuestro modelo de hidrolimpiadora trifásica de 200 bares **LIMGE AFN-200/21H** cuenta con las siguientes características:

- **Potencia:** 10 CV
- **Presión máxima:** 200 bares
- **Flujo máximo:** 900 l/hora
- **rpm:** 1450 rpm
- **Bomba:** HAWK/INTERPUMP



Ref: 23003

hidrolimpiadoras trifásicas 400 bares



Nuestro modelo de hidrolimpiadora monofásica de 400 bares LIMGE cuenta con las siguientes características:

- **Potencia:** 10 CV
- **Presión máxima:** 200 bares
- **Flujo máximo:** 900 l/hora
- **rpm:** 1450 rpm
- **Bomba:** HAWK/INTERPUMP
- **Manguera:** 10 m



Ref: 23004

hidrolimpiadoras gasolina 200 bares



Las hidrolimpiadoras que ofrecemos son potentes unidades que permiten una limpieza a presión con agua. Estas unidades están diseñadas para ahorrar tiempo y proporcionar una mayor limpieza. En este apartado verá las mejores marcas y modelos del mercado.



Ref: 23001

| modelos | Combustible | Potencia | Presión máxima | Flujo máximo | Referencia |
|--------------------------|-------------|----------|----------------|--------------|------------|
| LIMGE AFG 200-15 | Gasolina | 13 CV | 200 bar | 900 l/hora | 23001 |
| LIMGE AFG NIAGARA 200-15 | Gasolina | 13 CV | 200 bar | 900 l/hora | 23001 |

pulverizadores cisterna




Con un innovador diseño de bomba-motor delantero y boca trasera. Maletero portaproductos colocado en la parte posterior y con el grupo motor-bomba en la parte delantera, evita así el deterioro producido por los productos químicos aplicados. Modelo FITOLIVA JBM750-1ECI.

El modelo cuenta con las siguientes características técnicas:

- **Depósito:** 800 l
- **Presión máxima:** 40 bares
- **Flujo máximo:** 46 l/min
- **Motor autónomo de 4 tiempos**
- **Combustible:** gasolina
- **Manguera:** 10 m





bombas de agua

bombas neumáticas ▼

Las bombas neumáticas que ofrecemos se caracterizan por ser unidades que por su potencia, ahorran en tiempo de trabajo. Estos elementos son empleados en construcción para retirar aguas de pozos, tanques, zonas inundables, etc.

- **Altura:** Hasta 30 /50 l/min)
- **Combustible:** eléctrica
- **Flujo máximo:** 900 l/hora
- **Alimentación:** 3.2 m³/min consumo aire



Ref: 16006

bombas achique 1 CV ▼

| modelos | Combustible | Potencia | Diámetro manguera | Flujo máximo | Referencia |
|--------------------|-------------|----------|-------------------|--------------|------------|
| WACKER PS400 | Eléctrica | 0,40 kW | 50 mm | 200 l/hora | 16000 |
| TSURUMI HS2 75S | Eléctrica | 0,48 kW | 50 mm | 230 l/hora | 16000 |
| SULZER MF354 | Eléctrica | 1.1 kW | 50 mm | 230 l/hora | 16010 |
| FORAS SP 80G | Eléctrica | 0.80 kW | 50 mm | 250 l /hora | 16000 |
| TSURUMI SA2.4S | Eléctrica | 1.4 kW | 50 mm | 667 l/hora | 16011 |
| WACKER PS2 750 | Eléctrica | 0.75 kW | 50 mm | 276 l/hora | 16000 |
| SULZER J5W | Eléctrica | 0.48 kW | 50 mm | 220 l/hora | 16000 |
| TSURUMI LB3 750 | Eléctrica | 0.75 kW | 50 mm | 276 l/hora | 16000 |
| MAKITA PF0300 | Eléctrica | 0.30 kW | 30 mm | 480 l/hora | 16000 |
| MAKITA PF1010 | Eléctrica | 1.1 kW | 30 mm | 240 l /hora | 16000 |
| TSURUMI LSCI 4S.51 | Eléctrica | 0.75 kW | 50 mm | 320 l/hora | 16000 |
| TSURUMI HSD2 55S | Eléctrica | 0.75 kW | 50 mm | 320 l/hora | 16000 |

bombas de achique 2 CV ▼

Las bombas de achique que ofrecemos al público se caracterizan por ser elementos sumergibles de alto rendimiento. En este apartado podrá ver unidades de 2CV de potencia, todas ellas idóneas para bombear aguas limpias y sucias mezcladas con tierra.



Ref: 16002

| modelos | Combustible | Potencia | Diámetro manguera | Flujo máximo | Referencia |
|----------------|-------------|----------|-------------------|--------------|------------|
| TSURUMI NK4 22 | Eléctrica | 2.2 kW | 80 mm | 525 l/hora | 16002 |
| SULZER J15W | Eléctrica | 2.0 kW | 50 mm | 720 l/hora | 16011 |
| SULZER MF354 | Eléctrica | 1.5 kW | 50 mm | 380 l/hora | 16010 |
| WACKER PS 1503 | Eléctrica | 2.0 kW | 50 mm | 670 l/hora | 16002 |

motobombas de achique 5-6 CV ▼

Las bombas de agua a gasolina son potentes motores con alta capacidad de extracción de aguas de todo tipo. Estas unidades se utilizan en piscinas olímpicas, vacio de tanques industriales, construcción, etc.

El modelo **WACKER PT-2A** cuenta con las siguientes características:

- **Potencia:** 5.5 CV
- **Revoluciones:** 3600 rpm
- **Flujo máximo:** 700 l/hora



Ref: 16001

bombas de achique 5 CV ▼

Las unidades son de 5 CV de potencia y todas ellas ya están listas para ser transportadas y utilizadas en destino. El modelo **SULZER XJ40-ND** cuenta con las siguientes características:

- **Potencia:** 5 CV
- **Rpm:** 3470 rpm



Ref: 16007

motobombas achique residual 8 CV ▼

Las bombas de agua a gasolina son potentes motores con alta capacidad de extracción de aguas de todo tipo. Estas unidades se utilizan en piscinas olímpicas, vaciado de tanques industriales, construcción, etc.

| modelos | WACKER PT-3A | GENERGY OBI |
|------------|--------------|-------------|
| Potencia | 8CV | 8CV |
| Flujo máx. | 3500 l/h | 110.000 l/h |
| Referencia | 16003 | 16003 |



Ref: 16003



calefactores industriales

calefactor eléctrico trifásico > 7000 kcal ▼

Calefactor eléctrico trifásico modelo KRUGER RP150T. Idóneo para la calefacción de locales comerciales o particulares, pequeños almacenes, talleres, etc. Puede ser utilizado como secador de piezas, paredes pintadas, etc.

- Potencia térmica kcal/h: 6.450-12.900 kcal/h
- Caudal de aire: 1250 m³/h
- Potencia eléctrica: 15 kW
- Consumo l/h: 3.6 l



Ref: 19001

calefactor infrarrojos gasoil > 30000 kcal ▼

Generador de aire caliente modelo KRUGER HEIMDAL 45. Idóneo para el secado y calefacción de lugares con o sin ventilación. Combustión directa.

- Potencia térmica kcal/h: 36.713 kcal/h
- Depósito: 35 litros

- Potencia motor: 370 kW



Ref: 19005

calefactor combustión indirecta gasoil < 35000 kcal ▼

El calefactor de combustión indirecta a gasoil de 35000 kcal modelo **KRUGER LOKI 32** cuenta con las siguientes características:

- **Potencia térmica kcal/h:** 27.534 kcal/h
- **Caudal de aire:** 1150 m3/h
- **Potencia motor:** 370 kW
- **Consumo l/h:** 2.7 l
- **Depósito:** 42 l



Ref: 19004

calefactor combustión indirecta gasoil > 40000 kcal ▼

El calefactor de combustión indirecta a gasoil de 40000 kcal modelo **KRUGER LOKI 55** cuenta con las siguientes características:

- **Potencia térmica kcal/h:** 47.318 kcal/h
- **Caudal de aire:** 2500 m3/h
- **Potencia motor:** 850 kW
- **Consumo l/h:** 4.84 l
- **Depósito:** 75 l



Ref: 19003

calefactor monofásico combustión directa <60000 kcal ▼

El calefactor de combustión indirecta a gasoil de 40000 kcal modelo **KRUGER NERTA 71** cuenta con las siguientes características:

- **Potencia térmica kcal/h:** 60.869 kcal/h
- **Caudal de aire:** 6000 m3/h
- **Potencia absorbida:** 1350 W
- **Consumo l/h:** 5.60 l
- **Depósito:** 110 l



Ref: 19002

calefactor monofásico combustión indirecta >60000 kcal ▼

El calefactor de combustión indirecta a gasoil de >60000 kcal modelo **KRUGER TITAN 80** cuenta con las siguientes características:

- **Potencia térmica kcal/h:** 68.500 kcal/h
- **Caudal de aire:** 2.000 m3/h
- **Potencia absorbida:** 750 W
- **Consumo l/h:** 6.4 l
- **Depósito:** 69 l



Ref: 19006

calefactor combustión directa gasoil 65000 kcal ▼

Generador de aire caliente de combustión directa a gasoil, sin chimenea.

En Maxim Domenech contamos con varios modelos con diferentes características para ofrecer a nuestros clientes.

| modelos | KRUGER GALAXI 100 | LIMGE MIZAR 80p |
|------------------|-------------------|-----------------|
| Potencia térmica | 77.400 kcal | 68.800 kcal |
| Potencia motor | 370 W | 370 W |
| Consumo | 8.97 l/h | 6.75 l/h |
| Referencia | 19000 | 19000 |



hormigoneras

hormigonera monofásica 90 litros ▼

Las hormigoneras monofásicas de 90 litros son unidades solicitadas generalmente por particulares ya que cubren sus necesidades. Estas máquinas se encuentran sujetas a descuentos en caso de requerirla por varios días. Antes de la entrega de los equipos, las hormigoneras son inspeccionadas para dar al usuario un excelente servicio y producto. El modelo **BELLE MINIMIX 150** cuenta con las siguientes características:

- **Potencia:** 300 W
- **Capacidad de amasado:** 100 litros
- **Capacidad de cuba:** 134 litros
- **Combustible:** eléctrica



Ref: 12000

hormigonera monofásica 160-250 litros ▼

En Maxim Domenech contamos con variedad de hormigoneras monofásicas de entre 160-200 litros. Entre ellas, los modelos **INHERSA R-250** y **INHERSA H160-250** cuyas características se encuentran detalladas en el cuadro de la derecha.

Antes de la entrega de los equipos, las hormigoneras son inspeccionadas para dar al usuario un excelente servicio y producto.



Ref: 12003

| modelos | INHERSA R-250 | INHERSA 160-250 |
|-------------------|---------------|-----------------|
| Potencia | 1CV | 3CV |
| Capacidad amasado | 160 l | 160 l |
| Capacidad cuba | 230 l | 230 l |
| Referencia | 12003 | 12003 |

hormigonera monofásica 200-250 litros ▼

Su diseño fue ideado para que las maquinas fueran de tipo monofásicas y que puedan mezclar 250 litros de hormigón.

Nuestro modelo **INHERSA H 250/350** cuenta con las siguientes características:

| modelos | INHERSA H250-300 |
|-------------------|------------------|
| Potencia | 230 V |
| Capacidad amasado | 250 l |
| Capacidad cuba | 350 l |



Ref: 12004

hormigonera gasolina 160 litros ▼

Nuestro modelo **INHERSA H160 litros** tiene un interruptor de marcha-paro en el exterior de la cabina del motor, con bobina de mínima tensión que impide que si la hormigonera deja de funcionar por un corte de corriente, cuando vuelva la corriente se ponga en marcha intempestivamente, cumpliendo así con las normas CE.

- **Motor:** HONDA GX-160
- **Capacidad de amasado:** 160 litros
- **Capacidad de cuba:** 230 litros
- **Combustible:** gasolina



Ref: 12002

hormigonera gasolina 250 litros ▼

Nuestro modelo **INHERSA H 250-350 G** tiene un mecanismo de volteo mediante corona y eje-piñón, ambos en acero mecanizado en caja de acero con grasa, permitiendo un giro del volante suave y sin esfuerzo. Los acoplamientos de los ejes de transmisión son estriados, lo que evita las averías típicas de las chavetas. Incorpora un piñón y corona de hierro fundido.

- **Motor:** HONDA GX-160
- **Capacidad de amasado:** 250 litros
- **Capacidad de cuba:** 350 litros
- **Combustible:** gasolina



Ref: 12005

mezcladoras

mezclador monofásico eléctrico 40 kg ▼



Ref: 35010



Ref: 35010

| modelos | voltaje/potencia | velocidad sin carga | referencia |
|----------------|-------------------|---------------------|------------|
| RUBIMIX | 220-240 V/ 1400 W | 480-750 rpm | 35010 |
| INGCO MX214008 | 220-250 V/ 1200 W | 650-850 rpm | 35010 |

vibradores

vibradores monofásicos alta frecuencia ▼

| modelos | CINTERMAQ PLUS 30 | NEUMAC MAVÉ 2 | HERVISA CAF 10086 |
|--------------|-------------------|---------------|-------------------|
| Tensión | 220-240 | 220-240 | 220-240 |
| Oscilaciones | 12.000/min | 12.000/min | 12.000/min |
| Frecuencia | 50-60 Hz | 50-60 Hz | 50-60 Hz |

vibrador convertidor electrónico integrado ▼

Los vibradores de hormigón se utilizan para eliminar las burbujas de aire que impiden que la mezcla se aglomere correctamente. Así se consigue que el hormigón tenga una apariencia más lisa y regular después de retirar el encofrado. Disponemos de viradores de 38, 45 y 50 mm.



Ref: 10002

| modelos | WACKER NEUSON IRFU 58 | WACKER NEUSON IRFU 45 | WACKER NEUSON IRFU 38 |
|--------------|-----------------------|-----------------------|-----------------------|
| Tensión | 220-240 | 220-240 | 220-240 |
| Oscilaciones | 12.000/min | 12.000/min | 12.000/min |
| Frecuencia | 50-60 Hz | 50-60 Hz | 50-60 Hz |

vibradores gasolina ▼

| modelos | ENARCO VGE 5D | ENARCO VGH3 |
|-----------------|---------------|-------------|
| Potencia | 5.5 Hp | 5.5 Hp |
| Motor | Honda Gx160 | Honda Gx160 |
| Frecuencia giro | 3.000 rpm | 3.000 rpm |

vibrador batería portátil de mano

El vibrador a batería portátil de mano se utiliza para la compactación de hormigón en vertidos pequeños como losas y suelos finos, debido a su ligereza y pequeño diámetro. Igualmente, también son utilizados para el nivelado y eliminación de burbujas de aire en bordillos, paredes y muros estrechos. El modelo **HILTI NCV 4-22** cuenta con las siguientes características:

- Frecuencia de vibración: 15.000 vpm
- Diámetro de cabeza: 28 mm
- Longitud de manguera: 1 metro
- Voltaje nominal: 21,6 V
- Dimensiones: 1500x80x155 mm



Ref:10B05

vibrador batería mochila

Vibrador de hormigón de mochila a batería con motor sin escobillas para tareas de compactación de paredes, losas y cimientos (plataforma de baterías Nuron). Ideal para la compactación interna de hormigón para cubiertas y paredes para eliminar las burbujas de aire atrapadas, consolidar cimientos y bases y compactar hormigón para elementos prefabricados. El modelo **HILTI NCV 10-22** cuenta con las siguientes características:

- Frecuencia de vibración: 15.000 vpm
- Peso: 8,28 kg
- Longitud de manguera: 1 metro
- Voltaje nominal: 21,6 V
- Dimensiones: 320x218x666 mm



Ref:10B05

taladros y fijadores

taladros atornilladores

Gama compacta y ligera de taladros atornilladores a batería de 18V. Con agarre ergonómico, la empuñadura se adapta perfectamente a la mano para mayor comodidad y control. Su motor BL produce una energía más eficaz debido a la falta de fricción y calentamiento, permitiendo reducir el consumo y así aumentar la capacidad de trabajo de las baterías. Dos velocidades mecánicas para adecuar las rpm al trabajo a realizar.



Ref: 27B10

| modelos | MAKITA DDF453 | MAKITA DDF083Z | INGCO CDLI228180 | HILTI SF4H-22 |
|-----------------------|---------------|----------------------------|------------------|--------------------------|
| Potencia | 18 CV | 18 CV | 18 CV | 21,6 CV |
| rpm | 1300 rpm | 1700 rpm | 1400 rpm | 2100 rpm |
| Capacidad portabrocas | 1.5-13.0 mm | madera: 36 mm; metal: 13mm | 13 mm | 8 mm metal; 25 mm madera |
| Referencia | 27B10 | 27B10 | 27B10 | 27B10 |

taladros percutores

Taladros percutores a batería con motor BL sin escobillas, más eficiente con el que se reduce la fricción y el calentamiento del motor aumentando así la duración de la batería. Con dos velocidades mecánicas y velocidad variable en el gatillo para una mayor precisión en los inicios del taladrado y atornillado.



Ref: 27B01

| modelos | MAKITA DHP453Z | MAKITA DHP 484 | MAKITA DHR 165 | INGCO CDLI200215 |
|-----------------------|----------------|----------------|----------------------------|------------------|
| Potencia | 18 V | 18 V | 18 CV | 20 CV |
| rpm | 1300 rpm | 2000 rpm | 1600 rpm | 1500 rpm |
| Capacidad portabrocas | 1.5-13.0 mm | 13 mm | madera: 24 mm metal: 13 mm | 10 mm |
| Referencia | 27B01 | 27B01 | 27B01 | 27B01 |

fijadora a pólvora

Herramientas profesionales de fijación. Usadas para la fijación de chapas y perfiles metálicos a subestructuras. La fijadora a pólvora modelo **HILTI DX76PTR** cuenta con las siguientes características:

- **Julios:** 563 J
- **Rpm:** 1200 rpm
- **Entrada perno:** 10 clavos
- **Rango de longitud de la fijación:** 19-21 mm



Ref: 27B01

fijadora a batería

Herramientas profesionales de fijación. Usadas para la fijación de chapas y perfiles metálicos a subestructuras. La fijadora a batería modelo **HILTI DX76PTR** cuenta con las siguientes características:

- **Julios:** 563 J
- **Rpm:** 1200 rpm
- **Entrada perno:** 10 clavos
- **Rango de longitud de la fijación:** 19-21 mm



Ref: 27B01



martillos

martillo combinado 3-5 kg ▼

Martillos eléctricos de 3 a 5 kg y de 28 mm de diámetro. Equipos para tareas ligeras de perforación y cincelado en hormigón, mampostería y piedra. Con 3 modos de trabajo: rotación, percusión y rotación con percusión.



Ref: 03003

| modelos | HILTI TE2 | HILTI TE30 | MAKITA HR2630 | MAKITA HR2810 |
|-------------|-----------|------------|---------------|---------------|
| Potencia | 650 W | 850 W | 800 W | 800 W |
| rpm | 1200 rpm | 1100 rpm | 1200 rpm | 1100 rpm |
| Combustible | eléctrico | eléctrico | eléctrico | eléctrico |
| Referencia | 03003 | 03003 | 03003 | 03003 |

martillo combinado batería 3-5 kg ▼

Martillos combinados a batería de alto rendimiento. Su alta capacidad de batería y cargador de alta potencia reducen los tiempos de carga y permiten trabajar un día entero con una sola carga de batería.



Ref: 03003

| modelos | Combustible | Potencia | rpm | Peso | Referencia |
|----------------|-------------|----------|---------|---------|------------|
| HILTI T30 A36 | Batería | 36 V | 850 rpm | 5,10 kg | 03003 |
| MAKITA DHR 280 | Batería | 18Vx2 | 980 rpm | 4,90 kg | 03003 |

martillo perforador batería 2-5 kg ▼

Compacto martillo perforador a batería SDS Plus con una gran relación rendimiento-peso para trabajos de taladro sobre cabeza. El modelo HILTI TE4-22 cuenta con las siguientes características:

- Julios: 2.3 J
- Rpm: 1050 rpm



Ref: 03B00

martillo combinado 6-12 kg ▼

Equipos muy potentes para tareas pesadas de perforación y cincelado en hormigón de gran capacidad, mampostería y piedra natural.



Ref: 03003

| modelos | Combustible | Potencia | rpm | Peso | Referencia |
|-------------------|-------------|----------|---------|----------|------------|
| MAKITA 4501 | Eléctrica | 1350 W | 280 rpm | 8,2 kg | 03002 |
| WACKER EHB 11 BLM | Eléctrica | 1380 W | 225 rpm | 17,10 kg | 03002 |
| HILTI TE50 | Eléctrica | 1800 W | 360 rpm | 9,5 kg | 03002 |
| HILTI TE70 | Eléctrica | 1000 W | 360 rpm | 6,1 kg | 03002 |
| MAKITA 5212 | Eléctrica | 1510 W | 310 rpm | 11,9 kg | 03002 |
| DEWALT 25701 | Eléctrica | 1300 W | 275 rpm | 8,3 kg | 03002 |

martillo combinado batería 6-9 kg ▼

| modelos | Combustible | Potencia | rpm | Peso | Referencia |
|----------------|-------------|----------|---------|---------|------------|
| MAKITA DHR 400 | Batería | 36 V | 500 rpm | 8,10 kg | 03B03 |
| HILTI TE 60-22 | Batería | 21,6 V | 500 rpm | 6,30 kg | 03B03 |

martillos rompedores 6-8 kg ▼

Los martillos rompedores o demoledores son herramientas que, por golpes reiterativos sobre una superficie de hormigón, abren uno o varios agujeros a diferentes profundidades. Contamos con la mejor gama del sector de la construcción con diferentes marcas y modelos.



Ref: 03004

| modelos | Combustible | Potencia | Impactos por minuto | Peso | Referencia |
|------------------|-------------|----------|---------------------|---------|------------|
| HILTI TE 500 AVR | eléctrico | 1300 W | 1950 | 5,60 kg | 03004 |
| HILTI TE 700 AVR | eléctrico | 1300 W | 2760 | 7,90 kg | 03004 |

martillo combinado 6-12 kg ▼

Los martillos rompedores o demoledores son herramientas que, por golpes reiterativos sobre una superficie de hormigón, abren uno o varios agujeros a diferentes profundidades. Contamos con la mejor gama del sector de la construcción con diferentes marcas y modelos.



Ref: 03001

| modelos | Combustible | Potencia | Gpm | Peso | Referencia |
|------------------|-------------|----------|----------|----------|------------|
| HILTI TE800 | Eléctrica | 1850 W | 1890 gpm | 10,6 kg | 03001 |
| HILTI TE1000 | Eléctrica | 1600 W | 1950 gpm | 12,50 kg | 03001 |
| MAKITA HM1317C | Eléctrica | 1510 W | 1450 gpm | 17 kg | 03001 |
| INGCO PDB17018 | Eléctrica | 1700 W | 1400 gpm | 16 kg | 03001 |
| HIKOKI H65SB3WTZ | Eléctrica | 1340 W | 1400 gpm | 18 kg | 03001 |

martillo rompedor 15-20 kg ▼

Alquiler de martillos rompedores de 15 a 20 kg (2000-2500 W) para trabajos de demolición en suelos con un peso reducido y bajo nivel de vibración. El modelo **HILTI TE2000** cuenta con las siguientes características:

- **Potencia:** 1600 W
- **Gpm:** 1800 gpm
- **Peso:** 12,5 kg
- **Rango de longitud de la fijación:** 19-21 mm



Ref: 03006

perforadores corte húmedo 200 mm ▼

Los perforadores de corte húmedo son herramientas que trabajan sobre la superficie de hormigón y que además, utilizan agua para mantenerse refrigerados.

Actualmente, en Maxim Domenech contamos con dos modelos diferentes de 200 mm.



Ref: 03003

| modelos | Combustible | Potencia | Velocidades | Peso | Referencia |
|-----------------|-------------|----------|-------------|---------|------------|
| HILTI DD 160 | Eléctrico | 2200 W | 3 | 10,3 kg | 03005 |
| HUSQVARNA DM280 | Eléctrico | 2700 W | 1 | 13 kg | 03005 |

perforadores corte húmedo 400 mm ▼

El perforador de corte húmedo de 400 mm modelo **HILTI DD 250 BL** cuenta con las siguientes características:

- **Potencia:** 3200 W
- **Rpm sin carga:** 240-580-1160-2220 rpm
- **Peso:** 14 kg
- **Máximo diámetro broca corona:** 12-450 mm
- **Combustible:** diésel
- **Alimentación:** 220V



Ref: 03008

perforadores corte húmedo 500 mm ▼

Sistema de perforación con diamante de carga pesada con motor de alta frecuencia y unidad de alimentación automática para taladro con columna en diámetros medios y grandes de hasta 500 mm.

El perforador de corte húmedo de 500 mm modelo **HILTI DD 350** cuenta con las siguientes características:

- **Potencia:** 3600 W
- **Rpm sin carga:** 298-667-619-571-524-405-357-286 rpm
- **Peso:** 35 kg
- **Máximo diámetro broca corona:** 52-500 mm
- **Combustible:** diésel
- **Alimentación:** 230V
- **Velocidades:** 9 velocidad



Ref: 03009



maquinaria para jardinería

ahoyadores

Ahoyadores a gasolina 52 c.c. ideales para trabajar en grandes espacios, como sembrar hileras de plantas o en construcciones.

| modelos | ACTIVE T152 | MARUYAMA MAG501RS |
|-------------|-------------|-------------------|
| Potencia | 2200 W | 1900 W |
| Combustible | gasolina | gasolina |
| Referencia | 26070 | 26071 |



Ref: 26071

cortacéspedes



Ref: 26041

Cortacéspedes a gasolina y a batería, de diversos anchos de corte y potencias. Para uso particular y también profesional. Ideales para el corte de césped en jardines y áreas verdes.

Los modelos a batería son muy silenciosos e ideales para usar en comunidades de vecinos, hospitales...

| modelos | Combustible | Ancho de corte | Altura de corte | Recojedor | Referencia |
|------------------|-------------|----------------|-----------------|-----------|------------|
| MAKITA DLM 380 | Batería | 38 cm | 25-75 mm | 40 litros | 26B40 |
| HUSQVARNA LC151S | Gasolina | 51 cm | 25-75 mm | 65 litros | 26041 |
| BENZA BZ53ALBBC | Gasolina | 53 cm | 25-76 mm | 70 litros | 26040 |

Biotriturador a gasolina

Nuestra trituradora modelo **CARAVAGGI CIPPO 15** dispone de una tolva de entrada muy amplia y es remolcable. Importante para el buen uso y mantenimiento del equipo: el grosor de las ramas debe limitarse a 10 mm aproximadamente pudiendo admitir esporádicamente alguna rama de un grosor superior, hasta 15 mm.

El modelo **CARAVAGGI CIPPO 15** cuenta con las siguientes características:

- **Potencia:** 24 CV
- **Espesor del disco:** 500 mm
- **Diámetro del disco:** 18 mm
- **Cuchilla:** 2
- **Altura de descarga:** 2450 mm
- **Producción:** 10 m³/h



Ref: 26055

Cortasetos



Ref: 26030

Cortasetos a batería y a gasolina, y de varias potencias, para usos ocasionales o para profesionales que deben pasar varias horas cortando.

Equipos muy ligeros y perfectos para dar forma a setos y arbustos.

| modelos | Combustible | Peso | Potencia | Longitud corte | Referencia |
|------------------------------------|-------------|---------|----------|----------------|------------|
| MAKITA DUH651Z | Batería | 5.1 kg | 36 CV | 650 mm | 26B30 |
| DOLMAR HT2360D | Gasolina | 5 kg | 0.84 CV | 588 mm | 26030 |
| HUSQVARNA 522HD60X | Gasolina | 4.9 kg | 0.80 CV | 600 mm | 26030 |
| DOLMAR HTCS1 (equipo multifunción) | Batería | 3.92 kg | -- | -- | 260EC |
| MAKITA DUH601PTJ | Batería | 4.3 kg | 36 CV | 600 mm | 26B30 |

Cortasetos de altura

Ideales para el corte de copas en los cercos vivos y para jardinería ornamental. El modelo inalámbrico a batería **MAKITA DUN500** dispone de una cuchilla de 50 cm y 3 velocidades. Su forma óptima de la hoja proporciona un corte suave y preciso. Y su cabezal puede orientarse hasta en 6 posiciones.

- **Potencia:** 18 V
- **Combustible:** Batería
- **Peso:** 4,5 kg
- **Longitud de corte:** 500



Ref: 26B35

Desbrozadoras



Ref: 26B10

Desbrozadoras muy potentes a batería y a gasolina ideales para tareas de limpieza de hierbas.

| modelos | Combustible | Peso | Potencia | Diámetro corte | Referencia |
|------------------|-------------|--------|----------|----------------|------------|
| MAKITA DUR365UZ | Batería | 5.2 kg | 36 CV | 350 mm | 26B10 |
| MAKITA EM2600 | Gasolina | 5 kg | 0.83 CV | 200 mm | 26010 |
| HUSQVARNA 520IRX | Batería | 5.1 kg | 36 V | 400 mm | 26B10 |
| MAKITA EM4351UH | Gasolina | 8.5 kg | 1.50 CV | 200 mm | 26010 |
| HUSQVARNA 543RS | Gasolina | 7.4 kg | 1,5 kW | 460 mm | 26010 |
| HUSQVARNA 545RX | Gasolina | 8.9 kg | 2.1 kW | 490 mm | 26010 |

Desbrozadora autopropulsada 4x4

Desbrozadora profesional autopropulsada a gasolina 4x4 para trabajar terrenos complicados fácilmente. Ideal para la limpieza de terrenos escarpados.

El modelo **SECO GOLIATH 92 4WD** cuenta con las siguientes características:

- **Potencia:** 19,5 kW
- **Peso:** 390 kg
- **Combustible:** gasolina
- **Depósito de combustible:** 16 litros
- **Diámetro de corte:** 92 cm
- **Motor:** Kawasaki FS730V



Ref: 26055

Escarificador

Escarificador a gasolina 163 c.c 38 cm de motor 4 tiempos para la eliminación de musgo y las malas hierbas. Además, activa la oxigenación en las zonas de raíces, renovando el césped. El modelo inalámbrico a gasolina **BENZA BZS38** cuenta con las siguientes características:

- **Potencia:** 5.5 V
- **Combustible:** Gasolina
- **Peso:** 46 kg
- **Ancho de corte:** 38 cm



Ref: 26080

Motoazadas

Motoazadas a gasolina muy fáciles de maniobrar y equipadas con un potente motor y un parachoques para protegerlas de posibles golpes durante el trabajo o el transporte. Perfectas para trabajar en cultivos húmedos.

El modelo **HUSQVARNA TF230** cuenta con las siguientes características:

- **Potencia:** 3,45 kW
- **Peso:** 66.5 kg
- **Profundidad del trabajo:** 15-30 cm
- **Depósito de combustible:** 16 litros
- **Anchura de trabajo:** 75 cm
- **Revoluciones:** 53-97 rpm



Ref: 26055

Sopladores

Sopladores a gasolina, batería y eléctricos, de varias potencias y características. Diseñados para limpiar, amontonar hojas, frutos secos, aceitunas, etc. Explicanos que trabajo desea realizar y te aconsejaremos el equipo que mejor se ajuste a tus necesidades.



Ref: 26021

| modelos | Combustible | Potencia | rpm | Peso | Referencia |
|-------------------|-------------|----------------------|---------------------|---------|------------|
| MAKITA DUB 362 | Batería | 36 V | 11.400 - 21.500 rpm | 3,5 kg | 26B21 |
| MAKITA DUB361Z | Batería | 36 V | 10.000 - 17.000 rpm | 3,1 kg | 26B20 |
| MAKITA BHX2501 | Gasolina | 0,81 kW | -- | 4,4 kg | 26021 |
| HUSQVARNA 180 BT | Gasolina | 71.9 cm ³ | 2.000 - 6.700 rpm | 13,2 kg | 26021 |
| INGCO AB6008 | Eléctrica | 240 V | 16.000 rpm | 350 gr | -- |
| MAKITA EB7660TH | Gasolina | 3 kW | 7.200 rpm | 10,8 kg | 26021 |
| MAKITA UB 0016Z | Batería | 600 W | 16.000 rpm | 2,0 kg | -- |
| HUSQVARNA 580 BTS | Eléctrica | 3,3 kW | 7.200 rpm | 11,8 kg | 26022 |
| HUSQVARNA 525 BX | Gasolina | 850 W | 7.300 rpm | 4,3 kg | 26021 |



maquinaria para limpieza

abrillantadoras

| modelos | NILFISK N421A | VIPER LS160HD |
|--------------------|---------------|---------------|
| Potencia | 1200 W | 1800 W |
| Diámetro cepillo | 410 mm | 432 mm |
| Combustible | eléctrica | eléctrica |
| Capacidad depósito | 8 l | 26071 |



Ref: 25050

Aspiradores industriales



Ref: 15001

Aspiradores industriales potentes y con alta capacidad de succión para aplicaciones pesadas. Rendimiento de aspiración alto y constante. Fáciles de limpiar y mantener. Para aplicaciones en seco y en húmedo. Usados en la eliminación del polvo que se genera en las tareas de taladro, roza, desbaste, corte y perforación en seco, y en la eliminación de los residuos de perforaciones en húmedo.

| | Combustible | Peso | Potencia | Capacidad depósito | Referencia |
|-----------------------|-------------|---------|----------|--------------------|------------|
| VIPER LSU395 | eléctrico | 29.3 kg | 3000 W | 95 l | 15002 |
| HILTI VC60LX | eléctrico | 38 kg | 2200 W | 65 l | 15002 |
| HILTI VC 20 UL | eléctrico | 13 kg | 1200 W | 21 l | 15001 |
| MAKITA VC3011L | eléctrico | 8.5 kg | 2600 W | 30 l | 15002 |
| KRUGER KRAI375PA | eléctrico | 30 kg | 3600 W | 77 l | 15002 |
| HILTI VC 40-X | eléctrico | 15 kg | 2400 W | 74 l | 15001 |
| ELECTROSTAR IS AR1425 | eléctrico | 12,2 kg | 1400 W | 25 l | 15001 |

aspiradores manuales

Aspiradores manuales con bajo nivel de ruido, ideales para la limpieza en lugares de trabajo o residencias. Disponemos de un modelo a batería especial para el vehículo.

| | MAKITA DCL180ZB | MAKITA DCL184RF |
|-----------------------|-----------------|-----------------|
| Potencia | 18 V | 18 V |
| Máxima velocidad aire | 1,3 m3/min | 100 m/segundo |
| Peso | eléctrica | 2.2 kg |
| Volumen depósito | 650 ml | 500 ml |



Ref: ??

barredoras



Ref: 24000

Barredoras manuales industriales para la limpieza de grandes espacios. De alto rendimiento permitiendo el ahorro de tiempo a la hora de barrer polvo y otros residuos secos.

En Maxim Domenech contamos actualmente con dos modelos para ofrecer a nuestros clientes: **NILFISK SW 900** y **KRUGER KBM 800**.

| | Combustible | Diámetro cepillo central | Diámetro cepillo lateral | Depósito residuos | Referencia |
|----------------|-------------|--------------------------|--------------------------|-------------------|------------|
| NILFISK SW 900 | Batería | 600 mm | 315 mm | 60 litros | 24000 |
| KRUGER KBM 800 | Batería | 800 mm | 260 mm | 60 litros | 24000 |

desbastadoras



Ref: 25001

Para la preparación y acabado de suelos. Remueve eficazmente adhesivos, pintura, resina epoxi y masilla.

En Maxim Domenech contamos actualmente con dos modelos para ofrecer a nuestros clientes: **HILTI DG 150**, **HUSQVARNA PG280**, **HUSQVARNA PG450** y **HILTI DGH 130**.

| modelos | Combustible | Anchura del pulido | Peso | Referencia |
|-----------------|-------------|--------------------|--------|------------|
| HILTI DG 150 | Eléctrica | 150 mm | 4.1 kg | 25031 |
| HUSQVARNA PG280 | Eléctrica | 280 mm | 70 kg | 25001 |
| HILTI DGH 130 | Eléctrica | 130 mm | 2.5 kg | 25030 |
| HUSQVARNA PG450 | Eléctrica | 450 mm | 109 kg | 25002 |

fregadoras industriales ▼

Las fregadoras industriales son máquinas muy compactas y , además, de un tamaño medio. Simples y fáciles de usar. La solución perfecta para espacios y zonas muy transitadas.

Están totalmente equipadas y listas para su uso en zonas interiores como hoteles, restaurantes, escuelas, despachos, etc. Actualmente en Maxim Domenech contamos con dos modelos para ofrecer a nuestros clientes: **VIPER AS430C-EU** y el **KRUGER KF5160 E**.



Ref: 24001

| modelos | Combustible | Productividad | Depósito detergente | Depósito agua sucia | Referencia |
|-----------------|-------------|---------------|---------------------|---------------------|------------|
| VIPER AS430C-EU | Eléctrica | 1600 m3/hora | 50 l | 50 l | 24001 |
| KRUGER KF5160 E | Batería | 2.250 m2/hora | 60 l | 60 l | 24001 |

fregadoras eléctricas autopropulsadas ▼

El modelo **COMAC C85 B** es una fregadora de pavimentos industrial hombre a bordo que forma parte de la gama C de Comac. C85 es una fregadora de pavimentos dotada de la tecnología más innovadora, caracterizada por un diseño robusto y un espíritu inteligente, que permite al operador interactuar con la máquina para aprovechar al máximo sus funciones con el fin de optimizar los tiempos de intervención y reducir los costes.

- **Productividad:** 6.800 m2/hora
- **Combustible:** Batería (autonomía de hasta 4 horas)
- **Depósito detergente:** 180 litros
- **Depósito agua sucia:** 180 litros



Ref: 24001



Ref: 24001

El modelo **VIPER AS1050R** está diseñado para la limpieza de grandes superficies, la AS1050R es la fregadora de conductor sentado más grande de Viper, pero a la vez sigue siendo compacta y maniobrable, y está construida pensando en la seguridad y la eficiencia de los recursos.

- **Productividad:** 7.840 m2/hora
- **Combustible:** Batería (36 V)
- **Depósito detergente:** 200 litros
- **Depósito agua sucia:** 200 litros



Ref: 24001

El modelo **AYERBE AY3100 B** es una fregadora eléctrica autopropulsada de 53 cm. La rapidez y eficacia de la limpieza reducen el tiempo y el personal necesario para mantener limpias las áreas grandes.

- **Productividad:** 3.180 m2/hora
- **Combustible:** Eléctrica (autonomía de hasta 4 horas)
- **Depósito detergente:** 70 litros
- **Depósito agua sucia:** 70IS litros

Lijadoras

Lijadoras eléctricas retroorbitales y de muro para el lijado de superficies. En Maxim Domenech contamos con diferentes modelos dependiendo de la necesidad de trabajo y espacio.



| modelos | Combustible | Peso | Potencia | Diámetro del disco | Referencia |
|----------------|-------------|--------|----------|--------------------|------------|
| MAKITA 9218SB | eléctrico | 2.9 kg | 570 W | 225 mm | 25010 |
| INGCO DWS10501 | eléctrico | 12 kg | 1.050 W | 225 mm | NUEVAALB |
| INGCO RS4501-2 | eléctrico | 3 kg | 450 W | 150 mm | 25020 |
| MAKITA BO6030 | eléctrico | 2.4 kg | 310 W | 150 mm | NUEVATOR |
| HILTI DWS 225 | eléctrico | 3.5 kg | 350 W | 225 mm | 25010 |



Ref: 25010



Ref: 25020



Ref: 25010



Ref: 25010



accesorios para construcción —

exoesqueletos ♥

Producto perfecto para tareas sobre cabeza continuas o repetitivas, con o sin necesidad de utilizar herramientas.

Producto para el uso durante todo el día: libertad de movimientos con un peso de tan solo 2,3 kg, el **EXO-S** es uno de los exoesqueletos de hombro más ligeros actualmente disponible



Ref: 36.EXO.

Escaleras ♥

Plataforma de trabajo plegable con ruedas y amplio plano de trabajo fabricado con una madera especial resistente al agua. La principal ventaja de este modelo de plataforma es que se puede regular en altura, lo que permite trabajar de forma segura también en suelos que no estén perfectamente nivelados como aceras o escalinatas.

El modelo **FARAONE PLAT 2x0,89** cuenta con las siguientes características:

Dimensiones: 890x2180x475 mm

Peso: 18 Kg



Ref: 36EPP



módulos, seguridad y señalización

seguridad y señalización

conos ▼



vallas peatonales ▼



vallas antivuelco ▼



vallas de cerramiento ▼



módulos

módulos prefabricados

módulos oficina



Ref: 24001

Módulos oficina aislados diáfanos de diversas características y medidas dependiendo del uso.

- Módulo de 4 x 2.30 metros
- Módulo de 6 x 2.40 metros
- Módulo con aseo de 6 x 2.40 metros

Con posibilidad de añadir aire acondicionado.

Módulo bar de 6 x 2.40 metros equipado con fregadero, lavavajillas, mueble cafetera y botelleros. Y preparado para conexión monofásica y trifásica.

Ideal para usar en tus eventos, playa, chiringuito, conciertos, etc.

módulos bar



Ref: 24001

módulos contenedores



Ref: 24001

Los módulos contenedores proporcionan todo el espacio de almacenamiento que se pueda requerir.

Con un diseño completamente diáfano, pueden contener una gran cantidad de materiales, herramientas o cualquier tipo de objetos gracias a sus dimensiones de 6 metros de largo por 2,40 de ancho.

sanitarios aislados



Módulos sanitarios aislados de diversas características dependiendo de la necesidad:

Sanitario aislado de 2.30 x 1.40 metros

Sanitario aislado de 4.36 x 2.36 metros

Sanitario aislado doble, de hombres y mujeres de 6 x 2.40 metros.

Ref: 24001

sanitarios químicos








Maxim Domenech

Compartimos tus metas


ALBERIC

 Pol. Industrial Ptda. Marquesa
C/Dels Forners 23-27
46260 Alberic (Valencia)


 96 244 01 85

 alberic@maximdomenech.es


TORRENT


 Pol. Industrial Mas del Jutge
C/ Perelló, 85
46900 Torrent (Valencia)


 96 100 29 59

 torrent@maximdomenech.es


ALICANTE


 Pol. Industrial Pla de la Vallonga
C/ Agua, 8
03006 Alicante (Alicante)


 96 510 21 84

 alicante@maximdomenech.es

ZARAGOZA

 Pol. Industrial Valdemuel
Avda. Opel España, 15
50290 Épila (Zaragoza)

 97 624 40 19

 zaragoza@maximdomenech.es



[maximdomenech.es](https://www.maximdomenech.es)