



## PEUGEOT RIFTER

Equipamiento y Características Técnicas

26/07/2019





## Colores & guarnecidos

		Access	Active	Allure	GT Line
		Malla Meltem Mistral	Malla Enigmatic Mistral	Malla Puma Mistral	Malla Casual Mistral
<b>Pintura metalizada</b>	Gris Seda	•	•	•	•
	Gris Artense	•	•	•	•
	Deep Blue	•	•	•	•
	Metallic Copper	•	•	•	•
<b>Pintura opaca</b>	Gris Platinum	•	•	•	•
	Negro Ónix	•	•	•	•
	Blanco Baquise	•	•	•	•

Access



Allure



Active



GT Line



Blanco Baquise



Gris Artense



Gris Platinum



Negro Ónix



Gris Silky



Deep Blue

Metallic Copper



# Características técnicas

## RIFTER STANDARD

	PureTech 110 S&S C.C Manual STT 6 Vel.	PureTech 130 S&S EAT8 Automático 8 vel.	BlueHDi 100 S&S C.C Manual 5 Vel.	BlueHDi 130 CV C.C Manual STT 6 Vel.	BlueHDi 130 CV EAT8 Automático 8 vel.
<b>Acabado</b>					
Access			•		
Active	•		•	•	•
Allure		•	•	•	•
GT Line		•	•	•	•
<b>Generalidades</b>					
Tipo de combustible	Gasolina	Gasolina		Gasóleo	
Capacidad deposito combustible (l.)	61			50	
Capacidad deposito combustible Ad Blue (l.)				17	
<b>Motor</b>					
Cilindrada en cm3		1199		1499	
Numero de cilindros / disposicion	3 en linea			4 en linea	
Número de válvulas por cilindro	4			4	
Potencia Máxima (KW)	81	96	75		96
Potencia máxima (CV Din)	110	130	100		130
Régimen potencia máxima	5500		3500	3750	3750
Par maximo	205		250		300
Normativa de descontaminación		Euro 6.3		Euro 6.2	
Filtro de Partículas (FAP)			Si		Si
Ecolabel		PureTech		BlueHDi	
<b>NEDC</b> <span style="float: right;">Pendiente datos definitivos</span>					
Consumo urbano (l / 100km.)	6,3/6,8		4,4/4,7	4,8/5,0	4,6/4,8
Consumo mixto (l / 100km.)	5,5/5,8		4,1/4,3	4,4/4,5	4,3/4,5
Consumo extraurbano (l / 100km.)	5,0/5,2		3,9/4,1	4,1/4,3	4,1/4,3
Emisiones CO2 combinadas (g / km.)	126 / 131		108 / 114	115/120	114/118
<b>WLTP</b>	(Bajo) / (Alto)		(Bajo) / (Alto)	(Bajo) / (Alto)	(Bajo) / (Alto)
Consumo mixto (L/100km/g/km)	(6,659 / 150,46) / (7,528 / 170,07)		(5,53 / 145,58) / (6,695 / 175,57)	(5,639 / 147,92) / (6,256 / 164,19)	(5,616 / 147,19) / (6,264 / 164,22)
Prestaciones (conductor solo)					
Velocidad máxima (Km/h)	174		166	183 / 184	179 / 183
<b>Ruedas</b>					
Dimensiones neumáticos			215/65 R16	215/60 R17	
<b>Transmision</b>					
Caja de Cambios	Manual	Automática		Manual	Automática
Caja de cambios aut/ Secuencial		Automática Stop & Start 8 vel			Automática Stop & Start 8 vel
Tracción			Delantera		
Número de velocidades	6 velocidades	8 velocidades	5 velocidades	6 velocidades	8 rapports
<b>Direccion</b>					
Dirección tipo			Asistida		
Nº de vueltas de volante de tope a tope			ND		
Díametro de giro (entre muros/aceras) (m)			ND		
<b>Suspension</b>					
Suspensión delantera	Eje con ruedas independientes tipo pseudo Mac Pherson, con barra estabilizadora. Suspensión metálica a resortes helicoidales, amortiguadores telescópicos hidráulicos.				
Suspension trasera	Eje de traviesa deformable. Suspensión metálica a resortes helicoidales, amortiguadores telescópicos hidráulicos.				
<b>Frenos</b>					
Sistema de frenos	Hidráulico, doble circuito, tipo X.				
Frenos delanteros	Discos ventilados delanteros				
Frenos traseros	Discos planos traseros				
Sistema antibloqueo de ruedas	Si				
ESP	Si				
<b>Dimensiones (mm.)</b>					
Longitud total	4403				
Altura en orden de marcha (Min / Max)	1796 / 1880				
Altura al suelo	180				
Altura al suelo Grip Control					
Anchura total	2107				
Distancia entre ejes	2785				
Anchura sobre pasos de rueda	1149				
<b>Capacidades</b>					
Número de plazas	5/7				
Volumen de maletero (dm3 - método litros de agua) (Min / Max)	775 / 3,500				
<b>Pesos (kg)</b> <span style="float: right;">Pendiente datos definitivos</span>					
Peso máximo autorizado 5plz / 7plz	2060/2200		2100 / 2250	2135 / 2280	2120/2290
Peso máximo autorizado con remolque	3210 / 3200		3400	3635 / 3630	3420/3440
Masa en orden de marcha min / max	1387/1430		1430 / 1508	1430 / 1529	1430/1540
Máximo remolcable con frenos	1150 / 1000		1300 / 1150	1500 / 1350	1300/1150
Máximo remolcable sin frenos	600		600	600	600

# Características técnicas

## RIFTER LONG

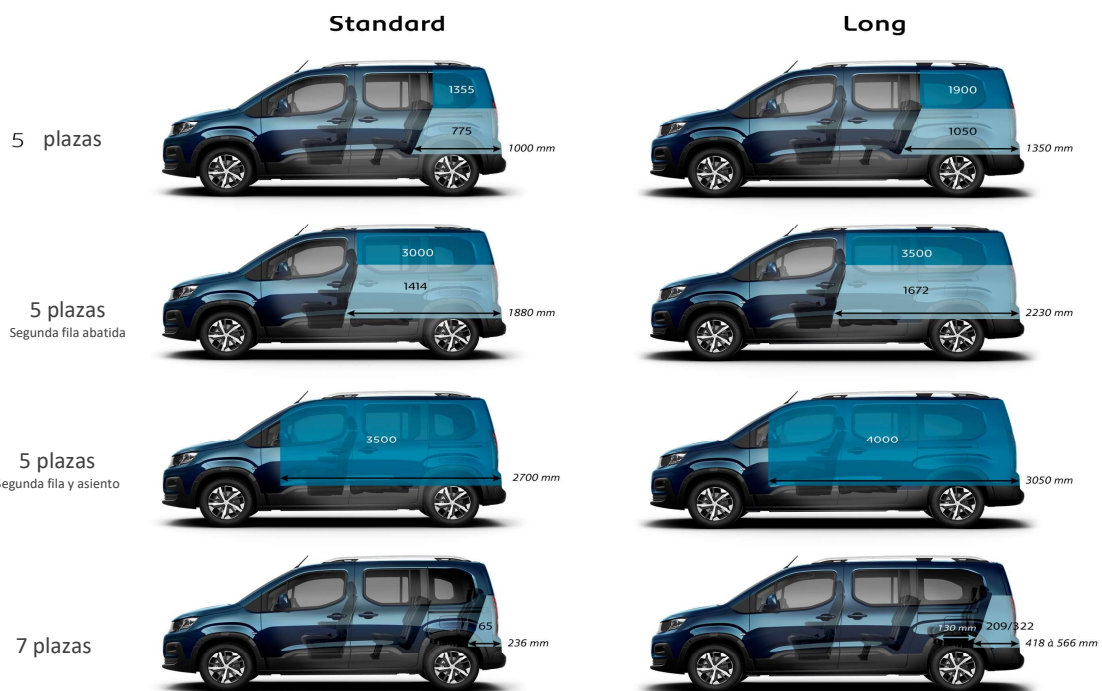
	PureTech 110 S&S C.C Manual STT 6 Vel.	PureTech 130 S&S EAT8 Automático 8 vel.	BlueHDi 100 S&S C.C Manual 5 Vel.	BlueHDi 130 CV C.C Manual STT 6 Vel.	BlueHDi 130 CV EAT8 Automático 8 vel.
<b>Acabado</b>					
Access			•		
Active	•		•	•	•
Allure		•	•	•	•
GT Line		•	•	•	•
<b>Generalidades</b>					
Tipo de combustible	Gasolina			Gasóleo	
Capacidad deposito combustible (l.)	61			50	
Capacidad deposito combustible Ad Blue (l.)				17	
<b>Motor</b>					
Cilindrada en cm3	1199			1449	
Numero de cilindros / disposicion	3 en linea			4 en linea	
Número de válvulas por cilindro	4				
Potencia Máxima (KW)	81	96	75		96
Potencia máxima (CV Din)	110	130	100		130
Régimen potencia máxima	5500		3500	3750	3750
Par maximo	205		250		300
Normativa de descontaminación				Euro 6.2	
Filtro de Partículas (FAP)				Si	Si
Ecolabel	PureTech			BlueHDi	
<b>NEDC</b>					
Pendiente datos definitivos					
Consumo urbano (l / 100km.)	6,3/6,9		4,7	4,9/5,0	4,7/4,8
Consumo mixto (l / 100km.)	5,5/5,9		4,3	4,5/4,5	4,4/4,6
Consumo extraurbano (l / 100km.)	5,0/5,2		4,1	4,2/4,3	4,3/4,4
Emissiones CO2 combinadas (g / km.)	126 / 134		114	118 / 120	117 / 120
<b>WLTP</b>					
	(Bajo) / (Alto)		(Bajo) / (Alto)	(Bajo) / (Alto)	(Bajo) / (Alto)
Consumo mixto (L/100km/g/km)	(6,659 / 150,46) / (7,528 / 170,07)		(5,53 / 145,58) / (6,695 / 175,57)	(5,639 / 147,92) / (6,256 / 164,19)	(5,616 / 147,19) / (6,264 / 164,22)
<b>Prestaciones (conductor solo)</b>					
Velocidad máxima (Km/h)	168 / 174		166	179 / 183	179 / 183
<b>Ruedas</b>					
Dimensiones neumáticos	215/65 R16 215/60 R17				
<b>Transmision</b>					
Caja de Cambios	Manual	Automática		Manual	Automática
Caja de cambios aut/ Secuencial		Automática Stop & Start 8 vel			Automática Automática Stop & Start 8 vel
Tracción				Delantera	
Número de velocidades	6 velocidades	8 velocidades	5 velocidades	6 velocidades	8 velocidades
<b>Direccion</b>					
Dirección tipo				Asistida	
N° de vueltas de volante de tope a tope				ND	
Diametro de giro (entre muros/aceras) (m)				ND	
<b>Suspension</b>					
Suspensión delantera	Eje con ruedas independientes tipo pseudo Mac Pherson, con barra estabilizadora. Suspensión metálica a resortes helicoidales, amortiguadores telescópicos hidráulicos.				
Suspension trasera	Eje de travesía deformable. Suspensión metálica a resortes helicoidales, amortiguadores telescópicos hidráulicos.				
<b>Frenos</b>					
Sistema de frenos	Hidráulico, doble circuito, tipo X.				
Frenos delanteros	Discos ventilados delanteros				
Frenos traseros	Discos planos traseros				
Sistema antibloqueo de ruedas	Si				
ESP	Si				
<b>Dimensiones (mm.)</b>					
Longitud total				4753	
Altura en orden de marcha (Min / Max)				1879	
Altura al suelo				180	
Anchura total				2107	
Distancia entre ejes				2975	
Anchura sobre pasos de rueda				1129	
<b>Capacidades</b>					
Número de plazas				5/7	
Volumen de maletero (dm3 - método litros de agua) (Min / Max)				1050 / 4,000	
<b>Pesos (kg)</b>					
Pendiente datos definitivos					
Peso máximo autorizado 5plz / 7plz	2080		2120 / 2290	2150 / 2320	2170 / 2340
Peso máximo autorizado con remolque	3180		3370 / 3340	3600 / 3570	3395 / 3390
Masa en orden de marcha min / max	1430		1508 / 1540	1527 / 1540	1540 / 1593
Máximo remolcable con frenos	1100		1250 / 1050	1450 / 1250	1225 / 1050
Máximo remolcable sin frenos	600		600	600	600

# Características técnicas



## PEUGEOT RIFTER

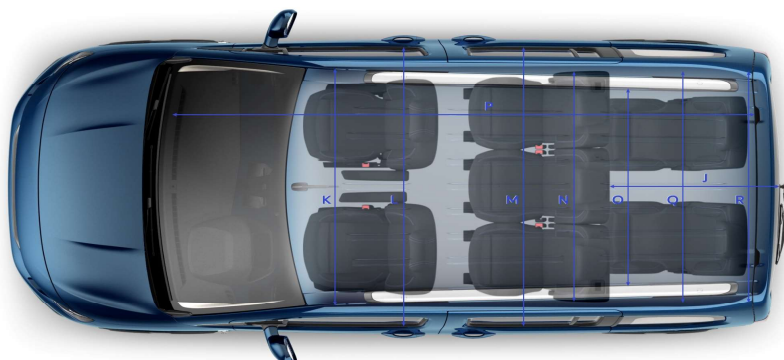
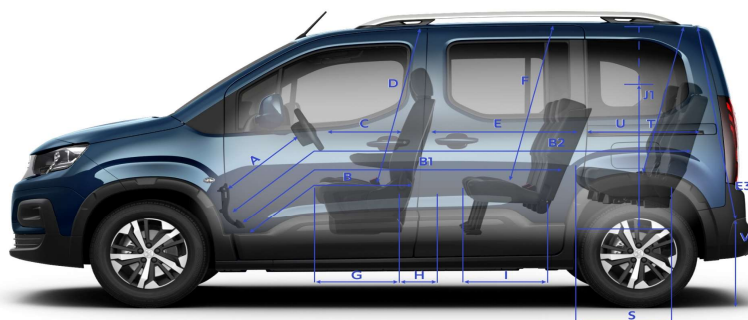
C



Volumen jusqu'au pavillon (en litres d'eau)  
 Volumen sous tablette en 5 places / jusqu'au haut de dossier pour les autres configurations (en litres d'eau)

# Características técnicas

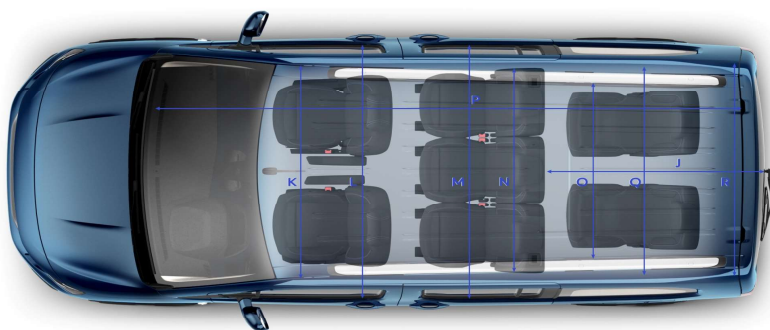
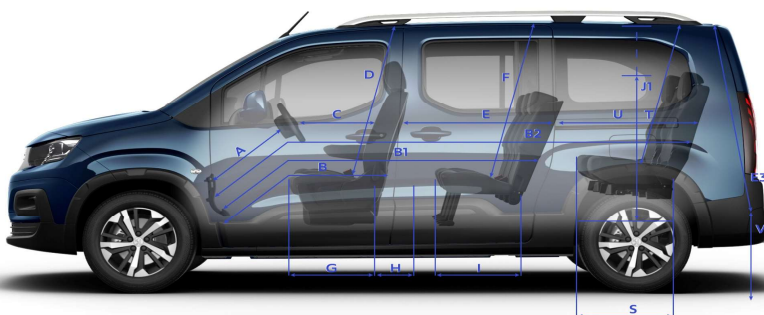
## PEUGEOT RIFTER STANDARD



A	777	(mm)
B	799	
B1	1676	
B2	2442	
C	555	
D	983/1008	
E	877	
E3	1106	
F	1002/942	
G	420	
H	240	
I	421	
J	1000	
J1	590/1200 <sup>(1)</sup>	
K	1473	
L	1508	
M	1509	
N	1465	
O	1149	
P	3300	
Q	1200	
R	1195	
S	436	
T	856	
U	766	
V	622	<b>B</b>

(1) 1007 avec l'option toit zénith

## PEUGEOT RIFTER LONG



A	777	(mm)
B	799	
B1	1676	
B2	2632	
C	555	
D	983	
E	877	
E3	1106	
F	1002	
G	420	
H	240	
I	421	
J	1350	
J1	598/1200	
K	1473	
L	1508	
M	1509	
N	1465	
O	1163	
P	3500	
Q	1198	
R	1195	
S	436	
T	917	
U	956	
V	620	<b>B</b>

## RIFTER Estructura de gama

Allure +	<b>GT Line</b> <b>Pack Safety Plus:</b> <ul style="list-style-type: none"><li>- Pack Safety</li><li>- Lectura inteligente de límites de velocidad</li><li>- Commutación automática de las luces de carretera y cruce</li><li>- Vigilancia activa de cansancio con cámara.</li></ul>	<b>Cristales sobre tintados en 2ª y 3ª fila</b> <b>Retrovisor interior electrocromo</b> <b>Llanta de aluminio de 17" AORAKI</b> <b>Acceso y Arranque manos libres (viene con dos llaves)</b> <b>Fila 2: Asientos individuales. Fijación Isofix en cada asiento</b>
Active +	<b>Allure</b> <b>Pack visibilidad:</b> <ul style="list-style-type: none"><li>- Encendido automático de los limpiaparabrisas</li><li>- Encendido automático de las luces</li></ul> <b>Climatizador Bi-zona automático</b> <b>Freno de mano eléctrico</b> <b>Volante de cuero con los mandos en el volante</b> <b>Retrovisores abatibles eléctricamente</b>	<b>Llanta de aluminio de 16" TARANAKI</b> <b>Pack Confort</b> <b>Asiento conductor "Confort", reglaje lumbar manual, guarda objetos debajo del asiento, reposabrazos</b> <b>Asiento pasajero escamoteable con reposabrazos</b> <b>Mesitas integrados en el respaldo de los asientos delanteros</b> <b>Consola central guarda objeto</b> <b>Barras de techo longitudinales</b>
Access +	<b>Active</b> <b>Detector trasero de obstáculos (UB01)</b> <b>Portaobjetos en techo de cabina</b> <b>Pantalla táctil capacitiva de 20,3cm 8" con mandos integrados en el volante</b> <b>Radio bituner (RCC A2), 4 altavoces, 2 Tweeter, MP3, Bluetooth Streaming</b> <b>Función Mirror Screen: Apple Carplay™ + Android Auto® (WL01)</b>	<b>Pack Look Anti niebla</b> <ul style="list-style-type: none"><li>- Antiniebla</li><li>- Embellecedor del antiniebla</li><li>- Retrovisores color carrocería</li><li>- Mandos de apertura color carrocería</li><li>- Embellecedor porta placa color carrocería</li><li>- Junta de calandra Gris</li></ul>
	<b>Access</b> <b>Nuevo Peugeot i-Cockpit®</b> <b>Pack Safety:</b> <ul style="list-style-type: none"><li>- Avisador de cambio involuntario de carril</li><li>- Lectura de los señales de límites de velocidades</li><li>- Frenado automático en caso de emergencia</li><li>- Regulador y Limitador de velocidad</li><li>- Encendido automático de los faros</li></ul>	<b>Climatizador manual</b> <b>Radio AM/FM + toma USB+ Bluetooth</b> <b>Rueda de chapa de 16" RAKIURA con embellecedor completo</b> <b>Fila 2: Banqueta 2/3-1/3 plegable con 3 asientos Isofix</b> <b>Airbag conductor y pasajero (Este último desconectable), Airbags laterales 1ª fila, Airbags de cortinilla 1ª y 2ª fila</b> <b>Avisador de cansancio</b>





La información que aparece en este documento se corresponde con las características técnicas del vehículo cuando se imprime el documento

No pueden considerarse vinculante. PEUGEOT se reserva el derecho de modificar las características de sus modelos , en particular, de acuerdo a los avances técnicos , sin tener que actualizar este documento.