

Aspirador de alta potencia de agua y polvo

El LSU 395 de Viper es un aspirador de agua y polvo profesional. De fácil uso, robusto y con un poder de aspiración óptimo.

La gama de aspiradores LSU esta disponible con diferentes capacidades de depósito y con uno, dos o tres motores.

El depósito del LSU 395 es de 95 litros con tres motores.

Solamente disponible con el depósito de acero inoxidable

Accesorios estandar: boquilla para liquido, boquilla para rincones, cepillo redondo, boquilla para polvo.

- Fácil uso y succión óptimo
- Chasis robusto disponible en versión de acero
- Soporte para guardar el cable
- Para aplicaciones de agua o polvo
- Ruedas grandes y robustas (las frontales son giratorias)
- Manguera de desagüe para fácil vaciado



La imagen mostrada puede que no represente el modelo presupuestado

• Equipamiento de serie

Incluyendo accesorios		Num. Ref.	Min requerido	LSU 395-EU	LSU395-CN
Boquilla					
	BOQUILLA POLVO	VA80036	1	•	•
Boquilla de aspiración Wet					
	BOQUILLA AGUA	VA80853	1	•	•
Boquilla con cepillos redondos					
	CEPILLO REDONDO Ø 38 MM	VA20803	1	•	•
Boquilla biselada					
	BOQUILLA BISELADA Ø 38 MM	VA20806	1	•	•
Filtros					
	FILTRO POLVO	VA80110	1	•	•
Tubos					



Aspirador de alta potencia de agua y polvo

Incluyendo accesorios		Num. Ref.	Min requerido	LSU 395-EU	LSU395-CN
	CONJUNTO TUBO ASPIRACION	VA80400	1	•	•
	TUBO CURVADO	VA80711	1	•	•

Modelo LSU 395-EU LSU395-CN

Num. Ref. 50000150 50000154

CARACTERÍSTICAS DEL PRODUCTO



Recuperación vaciar mangueras •

Asa de transporte •

Especificaciones técnicas LSU 395-EU LSU395-CN










Tipo de motor de aspiración	2-stage	2-stage
Voltaje (V)	220-240	220-240
Frecuencia (Hz)	50-60	50-60
Clase de proteccion ip	X4	X4
Potencia (W)	3000	3000
Flujo máximo de aire (m³/h - l/min.)	450/7500	450/7500
Aspiración (mm H2O)	2280	2280
Nivel de ruido dB(A)	79	79
Longitud cable eléctrico (m)	10/orange	10/orange
Capacidad depósito (l)	95	95
Largo x ancho x alto (cm)	63.4x58.6x112	63.4x58.6x112
Peso (kg)	29.3	29.3

• Equipamiento de serie, ○ Accesorios suplementarios, □ Equipamiento que requiere montaje

Accesorios		Num. Ref.	Min requerido	LSU 395-EU	LSU395-CN
Boquilla de aspiración Wet					
	BOQUILLA AGUA	VA80853	1	•	•
Filtros					
	FILTER FOR WET APP. CAR275/LSU375/LSU395	VA81343	1	○	○



Aspirador de alta potencia de agua y polvo

Accesorios		Num. Ref.	Min requerido	LSU 395-EU	LSU395-CN
	FILTRO POLVO	VA80110	1	•	•
Boquilla biselada					
	BOQUILLA BISELADA Ø 38 MM	VA20806	1	•	•
Tubos					
	CONJUNTO TUBO ASPIRACION	VA80400	1	•	•
	TUBO CURVADO	VA80711	1	•	•
Boquilla					
	BOQUILLA POLVO	VA80036	1	•	•
Boquillas asp., labios y faldones antisalpicaduras					
	BOQUILLA BLADE KIT (1 pieza)	VA86700	1	○	○
Boquilla con cepillos redondos					
	CEPILLO REDONDO Ø 38 MM	VA20803	1	•	•
Bolsa					
	BOLSA POLVO 60L 10 PCS OPCIONAL	VA82060-P10	1	○	○
Otros					
	FIXED SQUEEGEE CHASSIS LSU KIT	VA87704	1	○	○

