



TORRES DE ILUMINACIÓN TRIME X-START



| MODELO | FOCOS | MOTOR | ALTERNADOR | DIMENSIONES MM. | PESO kg. | CAP. DEPOSITO l. | CONSUMO Litros / hora | RUMOROSIDAD Db. 7 mts. |
|---------|--------------------|--------------|-------------------|-----------------|----------|------------------|-----------------------|------------------------|
| X-START | LED-4x150 w. | KUBOTA Z482 | 3,50 Kva.- 230 V. | 2560x1320x2550 | 750 | 80 | 0,55 | 65 |
| X-START | LED-4x300 w. | KUBOTA Z482 | 3,50 Kva.- 230 V. | 2560x1320x2550 | 750 | 80 | 0,55 | 65 |
| X-START | LED-6x150 w. | KUBOTA Z482 | 3,50 Kva.- 230 V. | 2560x1320x2550 | 750 | 80 | 0,55 | 65 |
| X-START | YOD. MET. 4x1000w. | KUBOTA D1105 | 8 Kva.-230 V. | 2600x1100x1690 | 1300 | 180 | 1,85 | 70 |

CARACTERÍSTICAS COMUNES

Régimen de giro del motor: 1500 r.p.m.
 Combustible: diesel.
 Refrigeración motor: agua.
 Mástil vertical con 6 secciones telescópicas.
 Altura de elevación: 8,5 mts.
 Giro mástil: 340
 Metal galvanizado.
 Soporte central para elevación con grúa.

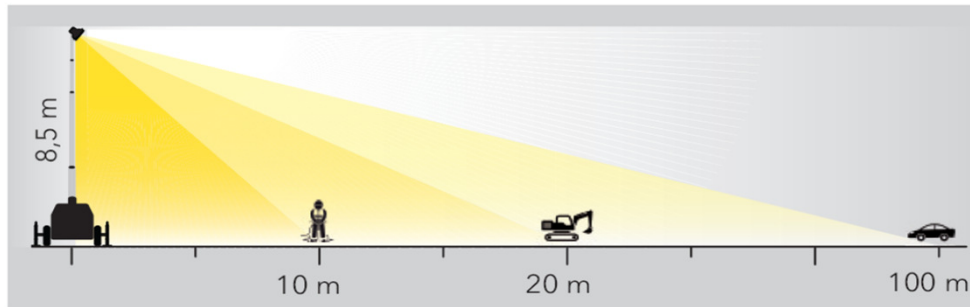
Panel de control con protecciones de motor e indicador de nivel de combustible.
 Protección a la sobre carga y diferencial.
 Botón de paro de emergencia.
 Depósito de combustible con doble capa: Bunded 110%.
 Torres certificadas para VIENTO DE 80 Km / hora.
 4 estabilizadores ajustables.
 Niveles para ajustar los estabilizadores.

ESQUEMAS LUMINOTÉCNICOS

X-START LED - 4x150 W

Illuminated area (5 lux min.)

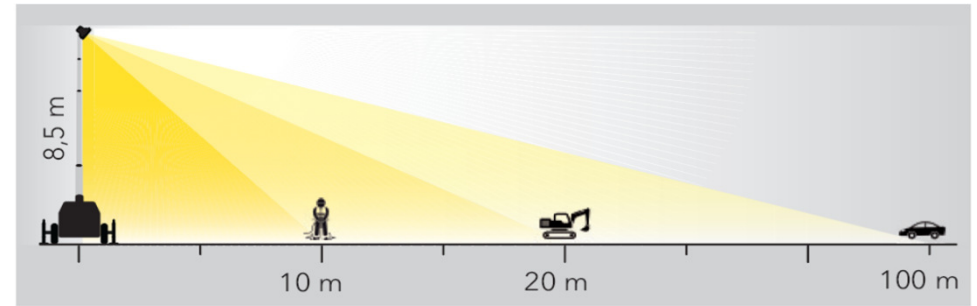
3000 sqm



X-START LED - 6x150 W

Illuminated area (5 lux min.)

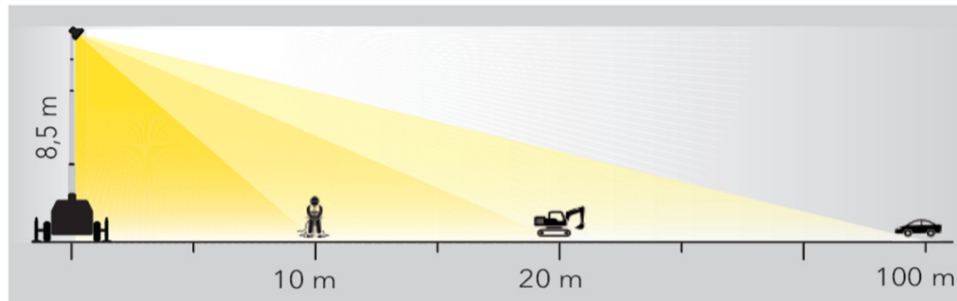
3800 sqm



X-START LED - 4x300 W

Illuminated area (5 lux min.)

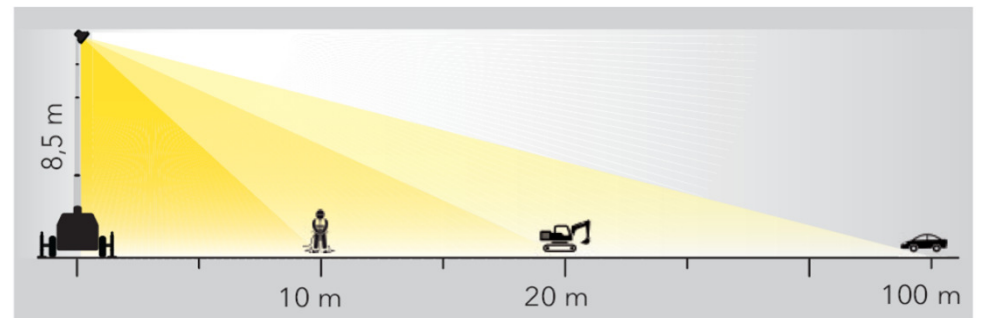
4500 sqm



X-START YOD. MET. - 4x1000 W

Illuminated area (5 lux min.)

4200 sqm



Marketing & Maquinas Internacional, S.L.

Tel: (0034) 945 22 17 12 / (0034) 609 74 28 59

exportmarkmaq@gmail.com

Web: www.markmaq.com

MARK & MAQ
marketing & máquinas internacional s.l.